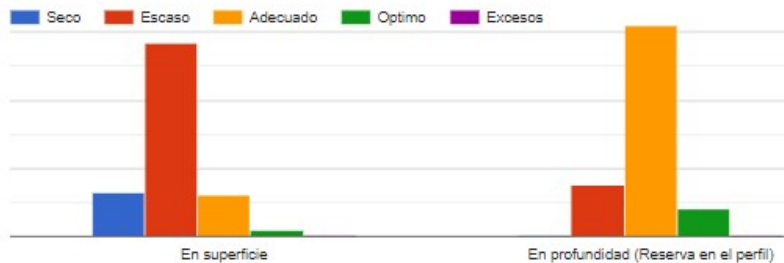


## Informe de cultivo semana 24 al 29 de Junio de 2024.

### Estado del perfil hídrico



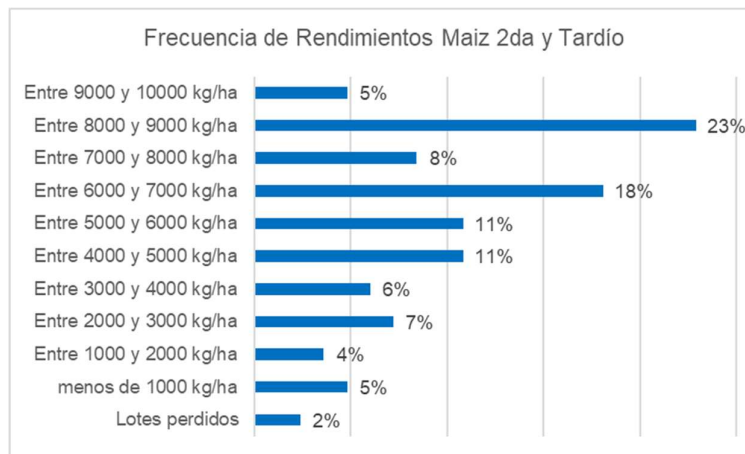
### Situación por localidad

Localidad	Estado del perfil hídrico		Localidad	Estado del perfil hídrico	
	En superficie	Reserva en el perfil		En superficie	Reserva en el perfil
Alcorta	Adecuado	Optimo	Los Cardos	Escaso	Adecuado
Aldao	Escaso	Adecuado	Maciel	Escaso	Adecuado
Alicia	Escaso	Adecuado	Maizales	Escaso	Adecuado
Arequito	Adecuado	Optimo	Marcos Juarez	Escaso	Adecuado
Armstrong	Escaso	Adecuado	Maria Juana	Escaso	Adecuado
Arrecifes	Escaso	Adecuado	Metan	Adecuado	Optimo
Arteaga	Seco	Adecuado	Montes de Oca	Escaso	Optimo
Ascencion	Adecuado	Adecuado	Nogoya	Escaso	Adecuado
Balnearia	Seco	Adecuado	Oncativo	Seco	Escaso
Bell Ville	Escaso	Adecuado	Pergamino	Escaso	Adecuado
Bigand	Escaso	Adecuado	Piamonte	Adecuado	Adecuado
Bombal	Escaso	Optimo	Pilar (Cordoba)	Escaso	Escaso
Bragado	Optimo	Adecuado	Piquillin	Escaso	Escaso
Calchin	Seco	Escaso	Providencia	Escaso	Escaso
Cañada de Gómez	Escaso	Adecuado	Pujato	Escaso	Adecuado
Cañada Rica	Escaso	Escaso	Rio cuarto	Adecuado	Adecuado
Cañada Rosquin	Seco	Adecuado	Rio Tala	Optimo	Adecuado
Camen del Sauce	Escaso	Adecuado	Rio Tercero	Escaso	Escaso
Carrilobo	Adecuado	Adecuado	Rojas	Escaso	Adecuado
Carizales	Seco	Escaso	Rueda	Escaso	Adecuado
Casilda	Escaso	Adecuado	Rufino	Escaso	Adecuado
Cerrito	Seco	Optimo	Salto	Adecuado	Adecuado
Chabas	Escaso	Adecuado	Salto Grande	Seco	Adecuado
Chañar Ladeado	Escaso	Escaso	San Carlos Centro	Adecuado	Adecuado
Chovet	Escaso	Adecuado	San Francisco	Escaso	Adecuado
Cintra	Escaso	Escaso	San Jorge	Escaso	Adecuado
Clucellas	Escaso	Adecuado	San Martín de las Escobas	Escaso	Adecuado
Coronel Arnold	Seco	Adecuado	Sanford	Escaso	Adecuado
El Tio	Seco	Adecuado	Santa Clara de Sagüer	Escaso	Escaso
Elortondo	Escaso	Adecuado	Santa Rosa de Rio 1°	Escaso	Adecuado
Felicia	Escaso	Optimo	Santa Teresa	Escaso	Adecuado
Firmat	Escaso	Adecuado	Sastre	Escaso	Adecuado
Fuentes	Escaso	Escaso	Serodino	Escaso	Adecuado
Galvez	Seco	Adecuado	Totoras	Escaso	Adecuado
Godeken	Seco	Escaso	Villa Amelia	Escaso	Adecuado
Gualeguay	Adecuado	Optimo	Villa Ascasubi	Adecuado	Adecuado
Humberto primo	Escaso	Adecuado	Villa Del Rosario	Escaso	Adecuado
Humboldt	Escaso	Adecuado	Villa Eloisa	Adecuado	Adecuado
J.B. Molina	Escaso	Adecuado	Villa María	Seco	Escaso
Justo Daract (San Luis)	Adecuado	Adecuado	Villa Mugueta	Escaso	Adecuado
Labordeboy	Escaso	Adecuado	Wenceslao Escalante	Escaso	Escaso
Las Rosas	Escaso	Adecuado	Zavalla	Escaso	Adecuado
Las Varillas	Escaso	Adecuado			

# INFORME DE CULTIVO

## Maíz 2da y Tardío

Avance de cosecha promedio 47 %

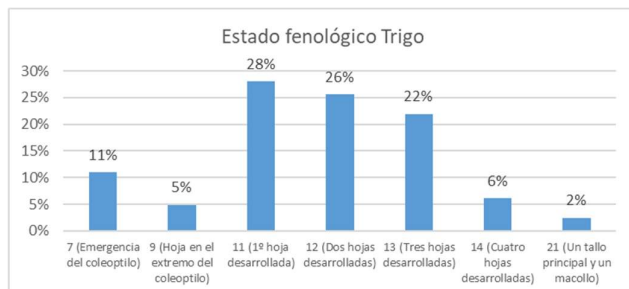


## Situación por localidad

Localidad	Avance de cosecha (%)	Rango de rendimientos registrados hasta el momento o esperables (los más frecuentes)	Localidad	Avance de cosecha (%)	Rango de rendimientos registrados hasta el momento o esperables (los más frecuentes)
Alcorta	0		Los Cardos	93	Entre 4000 y 5000 kg/ha
Aldao	10	Entre 5000 y 6000 kg/ha	Maciel	10	Entre 5000 y 6000 kg/ha
Alicia	60	Entre 5000 y 6000 kg/ha	Maizales	15	Entre 8000 y 9000 kg/ha
Arequito	30	Entre 8000 y 9000 kg/ha	Marcos Juarez	80	Entre 7000 y 8000 kg/ha
Armstrong	90	Entre 6000 y 7000 kg/ha	Maria Juana	80	Entre 2000 y 3000 kg/ha
Arrecifes	0	Entre 8000 y 9000 kg/ha	Metan	1	Entre 4000 y 5000 kg/ha
Arteaga	30	Entre 6000 y 7000 kg/ha	Montes de Oca	95	Entre 8000 y 9000 kg/ha
Ascension	100	Entre 8000 y 9000 kg/ha	Nogoya	40	menos de 1000 kg/ha
Balnearia	70	Entre 3000 y 4000 kg/ha	Oncativo	40	Entre 5000 y 6000 kg/ha
Bell Ville	70	Entre 6000 y 7000 kg/ha	Pergamino	15	Entre 6000 y 7000 kg/ha
Bigand	30	Entre 8000 y 9000 kg/ha	Piamonte		Entre 6000 y 7000 kg/ha
Bombal	20	Entre 8000 y 9000 kg/ha	Pilar (Cordoba)	20	Entre 5000 y 6000 kg/ha
Bragado	0	Entre 6000 y 7000 kg/ha	Piquillin	50	Entre 4000 y 5000 kg/ha
Calchin	40	Entre 4000 y 5000 kg/ha	Providencia	100	menos de 1000 kg/ha
Cañada de Gómez	60	Entre 8000 y 9000 kg/ha	Pujato	30	Entre 5000 y 6000 kg/ha
Cañada Rica	0	Entre 7000 y 8000 kg/ha	Rio cuarto	35	Entre 7000 y 8000 kg/ha
Cañada Rosquin	30	Entre 2000 y 3000 kg/ha	Rio Tala	30	Entre 9000 y 10000 kg/ha
Carmen del Sauce	15	Entre 8000 y 9000 kg/ha	Rio Tercero	20	Entre 7000 y 8000 kg/ha
Carrilobo	60	Entre 4000 y 5000 kg/ha	Rojas	20	Entre 6000 y 7000 kg/ha
Carrizales	10	Entre 8000 y 9000 kg/ha	Rueda	10	Entre 6000 y 7000 kg/ha
Casilda	5	Entre 6000 y 7000 kg/ha	Rufino	50	Entre 8000 y 9000 kg/ha
Cerrito	90	menos de 1000 kg/ha	Salto	20	Entre 8000 y 9000 kg/ha
Chabas	50	Entre 6000 y 7000 kg/ha	Salto Grande	60	Entre 5000 y 6000 kg/ha
Chañar Ladeado	85	Entre 8000 y 9000 kg/ha	San Carlos Centro	25	Entre 1000 y 2000 kg/ha
Chovet		Entre 6000 y 7000 kg/ha	San Francisco	80	Entre 2000 y 3000 kg/ha
Cintra	80	Entre 3000 y 4000 kg/ha	San Jorge	80	Entre 4000 y 5000 kg/ha
Clucellas	90	Entre 1000 y 2000 kg/ha	San Martín de las Escobas	85	Entre 3000 y 4000 kg/ha
Coronel Arnold	35	Entre 8000 y 9000 kg/ha	Sanford	10	Entre 6000 y 7000 kg/ha
El Tio	70	Entre 2000 y 3000 kg/ha	Santa Clara de Saguier	80	Lotes perdidos
Elortondo	90	Entre 8000 y 9000 kg/ha	Santa Rosa de Rio 1°	40	Entre 2000 y 3000 kg/ha
Felicia	100	Entre 1000 y 2000 kg/ha	Santa Teresa	10	Entre 9000 y 10000 kg/ha
Firmat	40	Entre 7000 y 8000 kg/ha	Sastre	70	Entre 3000 y 4000 kg/ha
Fuentes	20	Entre 8000 y 9000 kg/ha	Serodino	25	Entre 4000 y 5000 kg/ha
Galvez	60	Entre 2000 y 3000 kg/ha	Totoras	50	Entre 5000 y 6000 kg/ha
Godeken	95	Entre 6000 y 7000 kg/ha	Villa Amelia	15	Entre 8000 y 9000 kg/ha
Gualaguay	30	Entre 4000 y 5000 kg/ha	Villa Ascasubi	40	Entre 7000 y 8000 kg/ha
Humberto primo		Lotes perdidos	Villa Del Rosario	50	Entre 5000 y 6000 kg/ha
Humboldt	90	menos de 1000 kg/ha	Villa Eloisa	40	Entre 7000 y 8000 kg/ha
J.B. Molina	5	Entre 9000 y 10000 kg/ha	Villa Maria	60	Entre 3000 y 4000 kg/ha
Justo Daract (San Luis)	40	Entre 4000 y 5000 kg/ha	Villa Mugueta	10	Entre 9000 y 10000 kg/ha
Labordeboy	90	Entre 6000 y 7000 kg/ha	Wenceslao Escalante	100	Entre 8000 y 9000 kg/ha
Las Rosas	92	Entre 8000 y 9000 kg/ha	Zavalla	20	Entre 6000 y 7000 kg/ha
Las Varillas	60	Entre 5000 y 6000 kg/ha			

## Trigo

Avance de siembra promedio 92%



## Situación por localidad

Localidad	Avance de siembra (%)	Variación de superficie con respecto a la del año pasado	Estado fenológico	Presencia de plagas	Localidad	Avance de siembra (%)	Variación de superficie con respecto a la del año pasado	Estado fenológico	Presencia de plagas
Alcorta	100	30	11 (1ª hoja)		Los Cardos	100	10	12 (Dos hojas)	Gorgojo del macollo
Aldao	90	25	11 (1ª hoja)		Maciel	95	25	11 (1ª hoja)	
Alicia	99	-20	11 (1ª hoja)		Maizales	95	10	11 (1ª hoja)	
Arequito	90	30	12 (Dos hojas)		Marcos Juarez	98	10	12 (Dos hojas)	
Armstrong	100	70	13 (Tres hojas)		Maria Juana	99	5	11 (1ª hoja)	
Arrecifes	70	0	7 (Emergencia)		Metan	100	10	13 (Tres hojas)	
Arteaga	100	-5	13 (Tres hojas)		Montes de Oca	100	20	13 (Tres hojas)	
Ascension	70	10	7 (Emergencia)	Gusano blanco	Nogoya	65	5	7 (Emergencia)	
Balnearia	100	0	13 (Tres hojas)		Oncativo	100	0	13 (Tres hojas)	
Bell Ville	100	5	12 (Dos hojas)		Pergamino	95	15	11 (1ª hoja)	Pulgón verde de los cereales
Bigand	100	10	7 (Emergencia)		Piamonte	90	10	14 (Cuatro hojas)	Gusano blanco
Bombal	90	50	12 (Dos hojas)		Pilar (Cordoba)	100	14	14 (Cuatro hojas)	
Bragado	60	20			Piquillin	100	20	14 (Cuatro hojas)	
Calchin		100	13 (Tres hojas)		Providencia	80	11	11 (1ª hoja)	Pulgón negro
Cañada de Gómez	100	20	13 (Tres hojas)		Pujato	95	5	12 (Dos hojas)	Gusano blanco
Cañada Rica	80	12	12 (Dos hojas)		Rio cuarto	100	-10	11 (1ª hoja)	
Cañada Rosquin	99	-5	11 (1ª hoja)	Gorgojo del macollo	Rio Tala	40	-10	7 (Emergencia)	
Carmen del Sauce	95	10	11 (1ª hoja)		Rio Tercero	100	50	12 (Dos hojas)	
Carrilobo	100	0	14 (Cuatro hojas)		Rojas	70	-5	9 (Despliegue 1er hoja)	
Carrizales	100	13	13 (Tres hojas)		Rueda	90	0	11 (1ª hoja)	
Casilda	95	10	13 (Tres hojas)		Rufino	100	-20	7 (Emergencia)	Pulgón amarillo
Cerrito	60	70	7 (Emergencia)	Pulgón verde de los cereales	Salto	90	12	12 (Dos hojas)	
Chabas	90	10	13 (Tres hojas)		Salto Grande	90	100	12 (Dos hojas)	
Chañar Ladeado	100	0	21 (Inicio macollaje)		San Carlos Centro	90	0	11 (1ª hoja)	
Chovet	99	5	9 (Despliegue 1er hoja)		San Francisco	99	5	11 (1ª hoja)	
Cintra	90	13	13 (Tres hojas)		San Jorge	100	20	12 (Dos hojas)	Gusano blanco
Clucellas	100	5	12 (Dos hojas)	Gusano blanco	San Martin de las Escobas	95	0	11 (1ª hoja)	
Coronel Arnold	100	50	7 (Emergencia)	Gorgojo del macollo	Sanford	90	25	11 (1ª hoja)	
El Tio	100	0	13 (Tres hojas)		Santa Clara de Saguer	90	-10	12 (Dos hojas)	Gusano blanco
Elortondo	100	15	9 (Despliegue 1er hoja)	Pulgón verde de los cereales	Santa Rosa de Rio 1°	100	0	14 (Cuatro hojas)	
Felicia	80	0	12 (Dos hojas)	Pulgón negro	Santa Teresa	90	20	12 (Dos hojas)	
Firmat	100	10	12 (Dos hojas)		Sastre	100	5	13 (Tres hojas)	
Fuentes	95	-10	11 (1ª hoja)		Serodino	95	10	11 (1ª hoja)	
Galvez	95	0	9 (Despliegue 1er hoja)		Totoras	90	5	11 (1ª hoja)	
Godeken	95	10	13 (Tres hojas)		Villa Amelia	100	10	11 (1ª hoja)	
Gualaguay	70	20	7 (Emergencia)		Villa Del Rosario	100	10	13 (Tres hojas)	
Humberto primo	80	5	12 (Dos hojas)	Pulgón negro	Villa Eloisa	100	0	12 (Dos hojas)	
Humboldt	75	0	12 (Dos hojas)	G. blanco, Arañuela del trigo, Pulgón verde de los cereales	Villa Maria	100	20	11 (1ª hoja)	
J.B. Molina	100	10	11 (1ª hoja)		Villa Mugueta	90	10	13 (Tres hojas)	
Labordeboy	100	0	12 (Dos hojas)		Wenceslao Escalante	100	-30	13 (Tres hojas)	
Las Rosas	100	12	12 (Dos hojas)		Zavalla	100	100	21 (Inicio macollaje)	Gorgojo del macollo
Las Varillas	99	-20	11 (1ª hoja)						

# INFORME DE CULTIVO

## Arveja

Avance de siembra promedio 40%

Situación por localidad

Localidad	Avance de siembra (%)	Variación de superficie con respecto a la del año pasado
Alcorta	0	=
Arrecifes	60	10
Ascencion	100	100
Bigand	80	5
Bragado	50	20
Cañada Rica	30	
Carmen del Sauce	20	=
Casilda	0	=
Coronel Arnold	0	20
Fuentes	0	
Galvez	75	=
J.B. Molina	50	=
Maizales	0	=
Montes de Oca	100	=
Pergamino	90	30
Rio Tala	30	20
Rojas	70	20
Rueda	50	=
Rufino	0	=
Salto	70	
San Martín de las Escobas	0	
Santa Teresa	60	-20
Villa Amelia	10	=
Villa Maria	100	20
Villa Mugueta	10	=
Zavalla	50	30

## Barbechos químicos cultivos estivales

Avance promedio de aplicaciones 50%

Situación por localidad

Localidad	% de avance de aplicaciones de barbecho	Localidad	% de avance de aplicaciones de barbecho
Alcorta	25	Los Cardos	75
Aldao	40	Maciel	50
Alicia	50	Maizales	50
Arequito	80	Marcos Juarez	50
Armstrong	80	Maria Juana	75
Arrecifes	10	Metan	
Arteaga	80	Montes de Oca	80
Ascencion	50	Nogoya	5
Balnearia	50	Oncativo	50
Bell Ville	70	Pergamino	30
Bigand	70	Piamonte	80
Bombal	50	Pilar (Cordoba)	30
Bragado	0	Piquillin	40
Calchin	30	Providencia	20
Cañada de Gómez	60	Pujato	30
Cañada Rica	30	Rio cuarto	5
Cañada Rosquin	70	Rio Tala	0
Carmen del Sauce	40	Rio Tercero	35
Carriobo	60	Rojas	60
Carrizales	50	Rueda	20
Casilda	30	Rufino	50
Cerrito	0	Salto	60
Chabas	70	Salto Grande	70
Chañar Ladeado	70	San Carlos Centro	85
Chovet	40	San Francisco	80
Cintra	75	San Jorge	70
Clucellas	40	San Martín de las Escobas	50
Coronel Arnold	40	Sanford	60
El Tio	40	Santa Clara de Saguer	50
Elortondo	70	Santa Rosa de Rio 1°	100
Felicia	50	Santa Teresa	40
Firmat	70	Sastre	75
Fuentes	50	Serodino	40
Galvez	75	Totoras	50
Godeken	60	Villa Amelia	10
Gualeguay	30	Villa Ascasubi	20
Humberto primo	50	Villa Del Rosario	40
Humboldt	50	Villa Eloisa	80
J.B. Molina	40	Villa Maria	60
Justo Daract (San Luis)	2	Villa Mugueta	60
Labordeboy	80	Wenceslao Escalante	50
Las Rosas	70	Zavalla	80
Las Varillas	50		