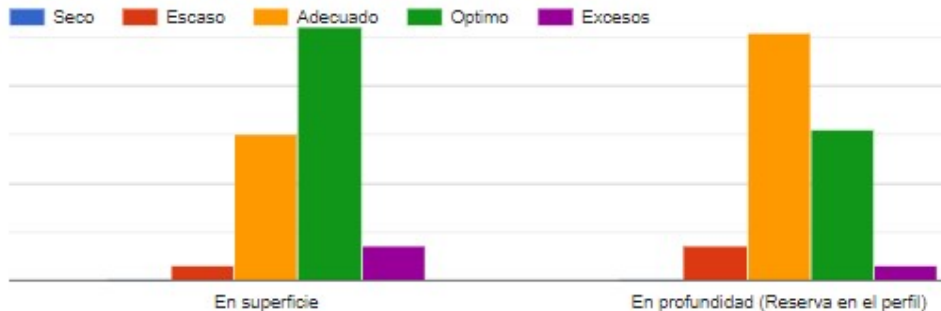


Informe de cultivo semana 6 al 11 de Mayo de 2024.

## Estado del perfil hídrico



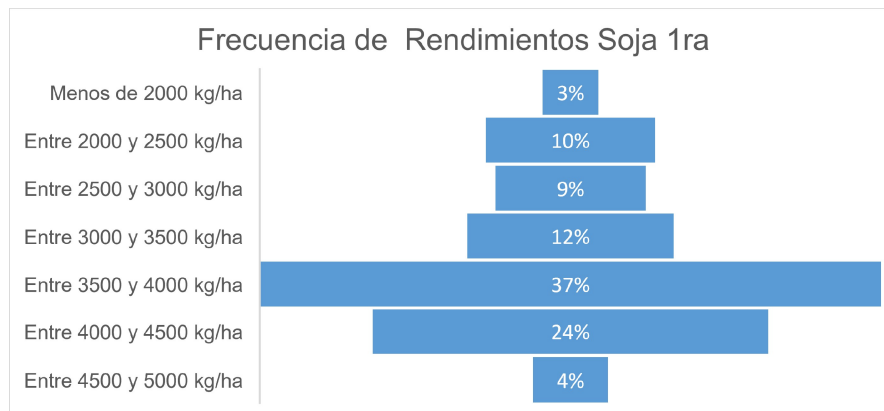
## Situación por localidad

Localidad	¿Como califica el estado del perfil hídrico?		Localidad	¿Como califica el estado del perfil hídrico?	
	En superficie	Reserva en el perfil		En superficie	Reserva en el perfil
Acevedo	Optimo	Adecuado	Las Junturas	Adecuado	Escaso
Alcorta	Optimo	Optimo	Las Parejas	Optimo	Optimo
Aldao	Optimo	Optimo	Las Varillas	Adecuado	Adecuado
Alicia	Adecuado	Adecuado	Lincoln	Optimo	Escaso
Arequito	Adecuado	Optimo	Los Cardos	Optimo	Optimo
Armstrong	Adecuado	Adecuado	Maciel	Optimo	Optimo
Arrecifes	Excesos	Optimo	Maizales	Optimo	Adecuado
Arroyo Dulce	Optimo	Adecuado	Marcos Juarez	Optimo	Optimo
Arteaga	Adecuado	Adecuado	Maria Juana	Optimo	Adecuado
Ataliva	Optimo	Adecuado	Monte Buey	Escaso	Adecuado
Balnearia	Adecuado	Adecuado	Montes de Oca	Adecuado	Adecuado
Bell Ville	Optimo	Optimo	Nogoya	Excesos	Excesos
Bigand	Adecuado	Adecuado	Oncativo	Adecuado	Escaso
Bombal	Optimo	Optimo	Pergamino	Excesos	Adecuado
Bragado	Excesos	Escaso	Piamonte	Optimo	Adecuado
Calchin	Escaso	Adecuado	Pilar (Cordoba)	Adecuado	Escaso
Cañada de Gómez	Optimo	Adecuado	Piquillin	Adecuado	Adecuado
Cañada Rica	Optimo	Optimo	Pujato	Optimo	Optimo
Cañada Rosquin	Optimo	Optimo	Rio cuarto	Adecuado	Adecuado
Carmen del Sauce	Optimo	Adecuado	Rio Tala	Optimo	Adecuado
Carrilobo	Adecuado	Adecuado	Rio Tercero	Escaso	Escaso
Carrizales	Optimo	Adecuado	Rojas	Optimo	Optimo
Casilda	Optimo	Optimo	Rueda	Adecuado	Adecuado
Cerrito	Excesos	Excesos	Rufino	Optimo	Optimo
Chabas	Optimo	Adecuado	Salto Grande	Optimo	Adecuado
Chañar Ladeado	Optimo	Adecuado	San Carlos Centro	Adecuado	Adecuado
Charata	Optimo	Adecuado	San Francisco	Optimo	Adecuado
Chovet	Optimo	Adecuado	San Genaro	Optimo	Adecuado
Cintra	Adecuado	Adecuado	San Jorge	Optimo	Adecuado
Clucellas	Adecuado	Optimo	San Martín de las Escobas	Adecuado	Adecuado
Coronel Arnold	Adecuado	Adecuado	Sanford	Optimo	Adecuado
Crespo	Excesos	Excesos	Santa Clara de Saguier	Adecuado	Optimo
El Socorro	Optimo	Adecuado	Santa Rosa de Rio 1°	Optimo	Optimo
El Tio	Adecuado	Adecuado	Santa Teresa	Optimo	Optimo
Elortondo	Optimo	Adecuado	Sastre	Adecuado	Optimo
Ferre	Optimo	Escaso	Serodino	Optimo	Optimo
Firmat	Adecuado	Adecuado	Totoras	Optimo	Optimo
Fuentes	Optimo	Adecuado	Villa Amelia	Optimo	Optimo
Galvez	Optimo	Adecuado	Villa Ascasubi	Adecuado	Adecuado
Godeken	Adecuado	Adecuado	Villa Del Rosario	Adecuado	Adecuado
Humberto primo	Optimo	Adecuado	Villa Eloisa	Adecuado	Optimo
Humboldt	Optimo	Optimo	Villa Maria	Adecuado	Adecuado
J.B. Molina	Excesos	Optimo	Villa Mugueta	Optimo	Adecuado
Junin	Optimo	Optimo	Wenceslao Escalante	Optimo	Optimo
Justo Daract (San Luis)	Optimo	Optimo	Zavalla	Optimo	Optimo
Labordeboy	Optimo	Adecuado			

# INFORME DE CULTIVO

## Soja 1ra

Avance de cosecha promedio 90 %

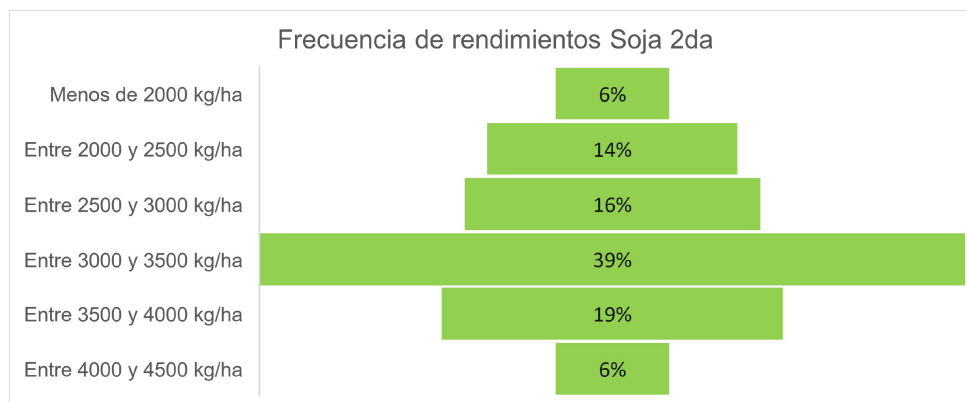


## Situación por localidad

Localidad	Avance de cosecha (%)	Rango de rendimientos más frecuentes	% de lotes con problemas de calidad en granos (Granos amohosado podridos etc)	Localidad	Avance de cosecha (%)	Rango de rendimientos más frecuentes	% de lotes con problemas de calidad en granos (Granos amohosado podridos etc)
Acevedo	70	Entre 3000 y 3500 kg/ha	60	Labordeboy	90	Entre 4000 y 4500 kg/ha	0
Alcorta	85	Entre 3500 y 4000 kg/ha		Las Junturas	80	Entre 2000 y 2500 kg/ha	10
Aldao	95	Entre 3000 y 3500 kg/ha	40	Las Parejas	95	Entre 3500 y 4000 kg/ha	
Alicia	99	Entre 2000 y 2500 kg/ha	30	Las Varillas	80	Entre 2000 y 2500 kg/ha	30
Arequito	95	Entre 4000 y 4500 kg/ha	20	Lincoln	40	Entre 3000 y 3500 kg/ha	5
Armstrong	100	Entre 4000 y 4500 kg/ha	20	Los Cardos	100	Entre 4500 y 5000 kg/ha	0
Arrecifes	50	Entre 3500 y 4000 kg/ha	20	Maciel	95	Entre 3500 y 4000 kg/ha	40
Arroyo Dulce	80	Entre 3500 y 4000 kg/ha	20	Maizales	90	Entre 4000 y 4500 kg/ha	20
Arteaga	95	Entre 3000 y 3500 kg/ha	15	Marcos Juárez	95	Entre 4000 y 4500 kg/ha	15
Ataliva	15	Entre 2500 y 3000 kg/ha	40	Maria Juana	85	Entre 4000 y 4500 kg/ha	1
Balnearia	60	Entre 2000 y 2500 kg/ha	2	Monte Buey	100	Entre 4000 y 4500 kg/ha	50
Bell Ville	95	Entre 3500 y 4000 kg/ha	3	Montes de Oca	99	Entre 4500 y 5000 kg/ha	30
Bigand	80	Entre 4000 y 4500 kg/ha	20	Nogoya	8	Entre 2500 y 3000 kg/ha	20
Bombal	85	Entre 4000 y 4500 kg/ha		Oncativo	100	Entre 2000 y 2500 kg/ha	10
Bragado	50	Entre 3000 y 3500 kg/ha	30	Pergamino	90	Entre 3500 y 4000 kg/ha	15
Calchin	80	Entre 2500 y 3000 kg/ha	20	Piamonte	98	Entre 4500 y 5000 kg/ha	5
Cañada de Gómez	95	Entre 4000 y 4500 kg/ha	3	Piquillín	85	Entre 2500 y 3000 kg/ha	0
Cañada Rica	70	Entre 3500 y 4000 kg/ha		Pujato	100	Entre 3500 y 4000 kg/ha	30
Cañada Rosquin	95	Entre 3000 y 3500 kg/ha	30	Río cuarto	100	Entre 3000 y 3500 kg/ha	0
Carmen del Sauce	85	Entre 3500 y 4000 kg/ha	20	Río Tala	30	Entre 2500 y 3000 kg/ha	10
Carrilobo	100	Entre 2000 y 2500 kg/ha	0	Río Tercero	100	Entre 2500 y 3000 kg/ha	0
Carrizales	98	Entre 4000 y 4500 kg/ha	10	Rojas	80	Entre 3500 y 4000 kg/ha	15
Casilda	90	Entre 3500 y 4000 kg/ha	5	Rueda	90	Entre 3000 y 3500 kg/ha	80
Cerrito	80	Entre 3000 y 3500 kg/ha	10	Rufino	80	Entre 3500 y 4000 kg/ha	10
Chabas	90	Entre 4000 y 4500 kg/ha	10	Salto Grande	98	Entre 3500 y 4000 kg/ha	10
Chañar Ladeado	100	Entre 3500 y 4000 kg/ha	10	San Carlos Centro	90	Entre 3500 y 4000 kg/ha	15
Charata	50	Menos de 2000 kg/ha	80	San Francisco	70	Entre 3500 y 4000 kg/ha	1
Chovet	90	Entre 4000 y 4500 kg/ha	5	San Genaro	90	Entre 4000 y 4500 kg/ha	10
Cintra	95	Entre 2000 y 2500 kg/ha	30	San Jorge	80	Entre 3500 y 4000 kg/ha	5
Clucellas	100	Entre 4000 y 4500 kg/ha	10	San Martín de las Escobas	90	Entre 3500 y 4000 kg/ha	20
Coronel Arnold	90	Entre 3500 y 4000 kg/ha	30	Sanford	90	Entre 3500 y 4000 kg/ha	30
Crespo	40	Entre 3000 y 3500 kg/ha	10	Santa Clara de Sagüier	90	Entre 3500 y 4000 kg/ha	30
El Socorro	80	Entre 3500 y 4000 kg/ha	15	Santa Teresa	60	Entre 3500 y 4000 kg/ha	30
El Tío	60	Entre 2000 y 2500 kg/ha	2	Sastre	90	Entre 3500 y 4000 kg/ha	20
Elortondo	95	Entre 4000 y 4500 kg/ha	60	Serodino	90	Entre 3500 y 4000 kg/ha	40
Ferre	80	Entre 3500 y 4000 kg/ha	30	Totoras	98	Entre 4000 y 4500 kg/ha	25
Firmat	95	Entre 4000 y 4500 kg/ha	5	Villa Amelia	90	Entre 3500 y 4000 kg/ha	15
Fuentes	95	Entre 4000 y 4500 kg/ha	20	Villa Ascasubi	95	Entre 2500 y 3000 kg/ha	0
Galvez	95	Entre 4000 y 4500 kg/ha	10	Villa Del Rosario	100	Menos de 2000 kg/ha	10
Godeken	90	Entre 3500 y 4000 kg/ha	5	Villa Eloisa	100	Entre 3500 y 4000 kg/ha	15
Humberto primo	10	Entre 2000 y 2500 kg/ha	30	Villa Maria	80	Menos de 2000 kg/ha	40
Humboldt	60	Entre 3000 y 3500 kg/ha	10	Villa Mugueta	90	Entre 3500 y 4000 kg/ha	5
J.B. Molina	75	Entre 3500 y 4000 kg/ha	80	Wenceslao Escalante	90	Entre 4500 y 5000 kg/ha	
Junin	85	Entre 4000 y 4500 kg/ha	20	Zavalla	80	Entre 3500 y 4000 kg/ha	40
Justo Daract (San Luis)	90	Entre 2500 y 3000 kg/ha					

## Soja 2da

Avance de cosecha promedio 70%

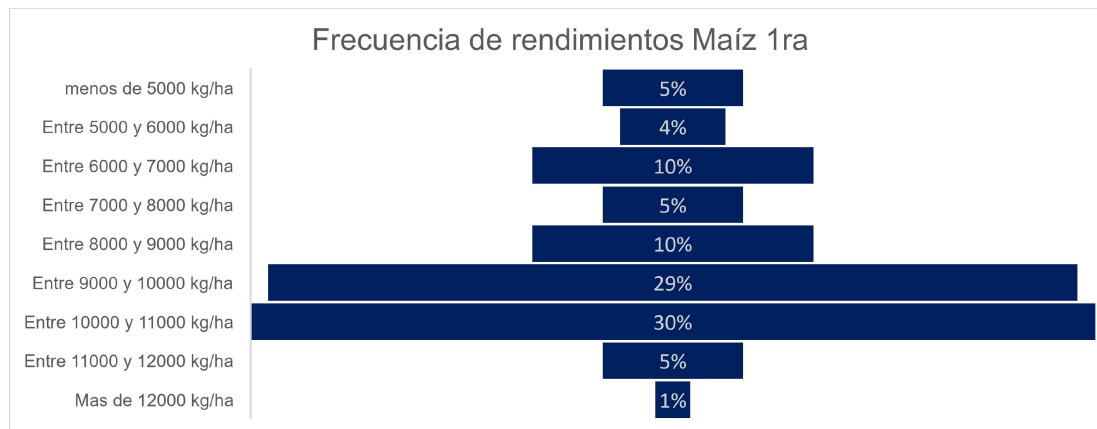


## Situación por localidad

Localidad	Avance de cosecha (%)	Rango de rendimientos más frecuentes	Localidad	Avance de cosecha (%)	Rango de rendimientos más frecuentes
Acevedo	50	Entre 2000 y 2500 kg/ha	Labordeboy	70	Entre 2500 y 3000 kg/ha
Alcorta	60	Entre 3000 y 3500 kg/ha	Las Junturas	100	Menos de 2000 kg/ha
Aldao	90	Entre 3000 y 3500 kg/ha	Las Parejas	95	Entre 3000 y 3500 kg/ha
Alicia	60	Entre 2500 y 3000 kg/ha	Las Varillas	70	Entre 2500 y 3000 kg/ha
Arequito	90	Entre 3500 y 4000 kg/ha	Lincoln	20	Entre 2500 y 3000 kg/ha
Armstrong	100	Entre 3500 y 4000 kg/ha	Los Cardos	100	Entre 3500 y 4000 kg/ha
Arrecifes	10	Entre 2000 y 2500 kg/ha	Maciel	90	Entre 3000 y 3500 kg/ha
Arroyo Dulce	70	Entre 2000 y 2500 kg/ha	Maizales	75	Entre 3000 y 3500 kg/ha
Arteaga	95	Entre 2000 y 2500 kg/ha	Marcos Juárez	75	Entre 3500 y 4000 kg/ha
Balnearia	60	Entre 2500 y 3000 kg/ha	Maria Juana	60	Entre 3500 y 4000 kg/ha
Bell Ville	95	Entre 3000 y 3500 kg/ha	Monte Buey	80	Entre 3000 y 3500 kg/ha
Bigand	70	Entre 3500 y 4000 kg/ha	Montes de Oca	98	Entre 4000 y 4500 kg/ha
Bombal	50	Entre 3000 y 3500 kg/ha	Nogoya	0	
Bragado	20	Menos de 2000 kg/ha	Oncativo	80	Entre 2000 y 2500 kg/ha
Calchin	70	Menos de 2000 kg/ha	Pergamino	15	Entre 2000 y 2500 kg/ha
Cañada de Gómez	95	Entre 3000 y 3500 kg/ha	Piamonte	95	Entre 4000 y 4500 kg/ha
Cañada Rica	70	Entre 3000 y 3500 kg/ha	Pilar (Cordoba)	80	Entre 2000 y 2500 kg/ha
Cañada Rosquin	85	Entre 3000 y 3500 kg/ha	Piquillin	90	Entre 2000 y 2500 kg/ha
Carmen del Sauce	70	Entre 3000 y 3500 kg/ha	Pujato	90	Entre 3000 y 3500 kg/ha
Carrilobo	95	Entre 2000 y 2500 kg/ha	Río cuarto	95	Entre 3000 y 3500 kg/ha
Carrizales	98	Entre 3500 y 4000 kg/ha	Río Tala	10	Entre 2500 y 3000 kg/ha
Casilda	90	Entre 3000 y 3500 kg/ha	Rojas	60	Entre 2500 y 3000 kg/ha
Cerrito	5	Entre 3000 y 3500 kg/ha	Rueda	20	Entre 3500 y 4000 kg/ha
Chabas	80	Entre 3500 y 4000 kg/ha	Rufino	60	Entre 2500 y 3000 kg/ha
Chañar Ladeado	90	Entre 3000 y 3500 kg/ha	Salto Grande	95	Entre 3000 y 3500 kg/ha
Charata	0		San Carlos Centro	50	Entre 3000 y 3500 kg/ha
Chovet	60	Entre 3000 y 3500 kg/ha	San Francisco	40	Entre 3000 y 3500 kg/ha
Cintra	75	Entre 2000 y 2500 kg/ha	San Genaro	85	Entre 3500 y 4000 kg/ha
Clucellas	80	Entre 3500 y 4000 kg/ha	San Jorge	70	Entre 3000 y 3500 kg/ha
Coronel Arnold	90	Entre 3500 y 4000 kg/ha	San Martín de las Escobas	70	Entre 3000 y 3500 kg/ha
Crespo	20	Entre 2500 y 3000 kg/ha	Sanford	90	Entre 3000 y 3500 kg/ha
El Socorro	70	Entre 2000 y 2500 kg/ha	Santa Clara de Saguier	70	Entre 2500 y 3000 kg/ha
El Tío	60	Entre 2500 y 3000 kg/ha	Santa Rosa de Río 1°	65	Entre 3000 y 3500 kg/ha
Elortondo	80	Entre 3000 y 3500 kg/ha	Santa Teresa	50	Entre 3000 y 3500 kg/ha
Ferre	50	Entre 2500 y 3000 kg/ha	Sastre	75	Entre 3000 y 3500 kg/ha
Firmat	85	Entre 3000 y 3500 kg/ha	Serodino	90	Entre 3500 y 4000 kg/ha
Fuentes	95	Entre 4000 y 4500 kg/ha	Totoras	95	Entre 4000 y 4500 kg/ha
Galvez	70	Entre 3500 y 4000 kg/ha	Villa Amelia	80	Entre 3500 y 4000 kg/ha
Godeken	70	Entre 3000 y 3500 kg/ha	Villa Del Rosario	90	Entre 2000 y 2500 kg/ha
Humberto primo	0		Villa Eloisa	90	Entre 2500 y 3000 kg/ha
Humboldt	20	Entre 2500 y 3000 kg/ha	Villa Maria	60	Menos de 2000 kg/ha
J.B. Molina	50	Entre 3000 y 3500 kg/ha	Villa Mugueta	80	Entre 3000 y 3500 kg/ha
Junin	50	Entre 3000 y 3500 kg/ha	Wenceslao Escalante	70	Entre 4000 y 4500 kg/ha
Justo Daract (San Luis)	90	Menos de 2000 kg/ha	Zavalla	80	Entre 3000 y 3500 kg/ha

## Maíz de Primera

Avance de cosecha promedio 90%

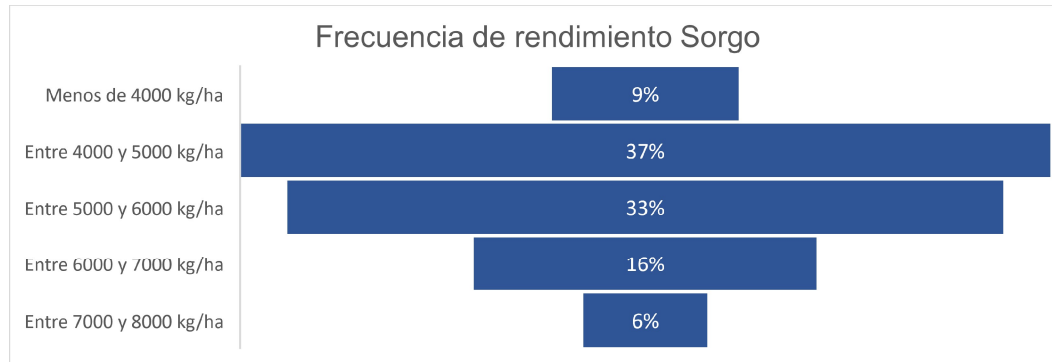


## Situación por localidad

Localidad	Avance de cosecha (%)	Rango de rendimientos registrados hasta el momento o esperables (los más frecuentes)	Localidad	Avance de cosecha (%)	Rango de rendimientos registrados hasta el momento o esperables (los más frecuentes)
Acevedo	95	Entre 9000 y 10000 kg/ha	Junin	80	Entre 10000 y 11000 kg/ha
Alcorta	95	Entre 10000 y 11000 kg/ha	Labordeboy	100	Entre 10000 y 11000 kg/ha
Aldao	100	Entre 9000 y 10000 kg/ha	Las Parejas	80	Entre 10000 y 11000 kg/ha
Alicia	100	Entre 7000 y 8000 kg/ha	Las Varillas	100	Entre 6000 y 7000 kg/ha
Arequito	90	Entre 10000 y 11000 kg/ha	Lincoln	50	Entre 8000 y 9000 kg/ha
Armstrong	99	Entre 10000 y 11000 kg/ha	Los Cardos	60	Entre 10000 y 11000 kg/ha
Arrecifes	90	Entre 9000 y 10000 kg/ha	Maciel	98	Entre 9000 y 10000 kg/ha
Arroyo Dulce	90	Entre 9000 y 10000 kg/ha	Maizales	100	Entre 9000 y 10000 kg/ha
Arteaga	95	Entre 8000 y 9000 kg/ha	Marcos Juarez	80	Mas de 12000 kg/ha
Ataliva	100	Entre 5000 y 6000 kg/ha	Maria Juana	10	Entre 8000 y 9000 kg/ha
Balnearia	100	menos de 5000 kg/ha	Monte Buey	100	Entre 11000 y 12000 kg/ha
Bell Ville	95	Entre 9000 y 10000 kg/ha	Montes de Oca	90	Entre 10000 y 11000 kg/ha
Bigand	90	Entre 9000 y 10000 kg/ha	Nogoya	85	Entre 6000 y 7000 kg/ha
Bombal	100	Entre 10000 y 11000 kg/ha	Pergamino	100	Entre 9000 y 10000 kg/ha
Bragado	90	Entre 9000 y 10000 kg/ha	Piamonte	70	Entre 10000 y 11000 kg/ha
Calchin	100	Entre 6000 y 7000 kg/ha	Piquillin	0	Entre 5000 y 6000 kg/ha
Cañada de Gómez	109	Entre 10000 y 11000 kg/ha	Pujato	100	Entre 9000 y 10000 kg/ha
Cañada Rosquin	100	Entre 6000 y 7000 kg/ha	Rio cuarto	10	Entre 7000 y 8000 kg/ha
Camen del Sauce	100	Entre 9000 y 10000 kg/ha	Rio Tala	100	Entre 9000 y 10000 kg/ha
Carizales	100		Rojas	80	Entre 9000 y 10000 kg/ha
Casilda	100	Entre 10000 y 11000 kg/ha	Rueda	100	Entre 6000 y 7000 kg/ha
Cerrito	90	Entre 6000 y 7000 kg/ha	Rufino	80	Entre 9000 y 10000 kg/ha
Chabas	90	Entre 11000 y 12000 kg/ha	Salto Grande	95	Entre 10000 y 11000 kg/ha
Chañar Ladeado	85	Entre 11000 y 12000 kg/ha	San Carlos Centro	100	Entre 10000 y 11000 kg/ha
Chovet	65	Entre 10000 y 11000 kg/ha	San Francisco	20	Entre 7000 y 8000 kg/ha
Cintra	37	Entre 5000 y 6000 kg/ha	San Genaro	50	Entre 8000 y 9000 kg/ha
Clucellas	100	Entre 9000 y 10000 kg/ha	San Jorge	80	Entre 9000 y 10000 kg/ha
Coronel Arnold	100	Entre 8000 y 9000 kg/ha	San Martín de las Escobas	100	Entre 6000 y 7000 kg/ha
Crespo	95	Entre 8000 y 9000 kg/ha	Sanford	98	Entre 10000 y 11000 kg/ha
El Socorro	90	Entre 8000 y 9000 kg/ha	Santa Clara de Saguiet	90	Entre 7000 y 8000 kg/ha
El Tio	100	menos de 5000 kg/ha	Santa Teresa	100	Entre 10000 y 11000 kg/ha
Elortondo	98	Entre 10000 y 11000 kg/ha	Sastre	60	Entre 8000 y 9000 kg/ha
Ferre	90	Entre 10000 y 11000 kg/ha	Serodino	95	Entre 9000 y 10000 kg/ha
Firmat	90	Entre 9000 y 10000 kg/ha	Totoras	95	Entre 10000 y 11000 kg/ha
Fuentes	100	Entre 10000 y 11000 kg/ha	Villa Amelia	100	Entre 9000 y 10000 kg/ha
Galvez	100	Entre 9000 y 10000 kg/ha	Villa Eloisa	100	Entre 10000 y 11000 kg/ha
Godeken	85	Entre 10000 y 11000 kg/ha	Villa Maria	100	menos de 5000 kg/ha
Humberto primo	90	menos de 5000 kg/ha	Villa Mugueta	100	Entre 10000 y 11000 kg/ha
Humboldt	100	Entre 6000 y 7000 kg/ha	Wenceslao Escalante	75	Entre 11000 y 12000 kg/ha
J.B. Molina	100	Entre 9000 y 10000 kg/ha	Zavalla	100	Entre 9000 y 10000 kg/ha

## Sorgo granífero

Avance de cosecha promedio 55%



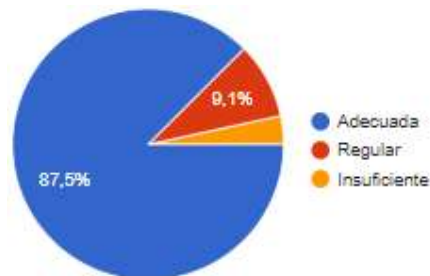
## Situación por localidad

Localidad	Avance de cosecha (%)	Rango de rendimientos registrados hasta el momento o esperables (los más frecuentes)	Localidad	Avance de cosecha (%)	Rango de rendimientos registrados hasta el momento o esperables (los más frecuentes)
Acevedo	35	Entre 5000 y 6000 kg/ha	Labordeboy	0	
Alcorta	60	Entre 7000 y 8000 kg/ha	Las Junturas	0	
Aldao	70	Entre 4000 y 5000 kg/ha	Las Parejas	90	Entre 5000 y 6000 kg/ha
Alicia	60	Entre 5000 y 6000 kg/ha	Las Varillas	70	Entre 4000 y 5000 kg/ha
Arequito	100	Entre 6000 y 7000 kg/ha	Lincoln	0	
Armstrong	90	Entre 7000 y 8000 kg/ha	Los Cardos	90	Entre 6000 y 7000 kg/ha
Arrecifes	80	Entre 5000 y 6000 kg/ha	Maciel	80	Entre 4000 y 5000 kg/ha
Arroyo Dulce	60	Entre 5000 y 6000 kg/ha	Maizales	90	Entre 5000 y 6000 kg/ha
Arteaga	95	Entre 5000 y 6000 kg/ha	Marcos Juarez	50	Entre 4000 y 5000 kg/ha
Ataliva	90	Menos de 4000 kg/ha	Maria Juana	50	Entre 4000 y 5000 kg/ha
Balnearia	90	Menos de 4000 kg/ha	Monte Buey	50	Entre 4000 y 5000 kg/ha
Bell Ville	70	Entre 4000 y 5000 kg/ha	Montes de Oca	80	Entre 4000 y 5000 kg/ha
Bigand	50	Entre 5000 y 6000 kg/ha	Nogoya	80	Entre 4000 y 5000 kg/ha
Bombal	50	Entre 6000 y 7000 kg/ha	Pergamino	30	Entre 4000 y 5000 kg/ha
Bragado	0		Piamonte	60	Entre 5000 y 6000 kg/ha
Calchin	0	Entre 4000 y 5000 kg/ha	Pilar (Cordoba)	0	
Cañada de Gómez	80	Entre 6000 y 7000 kg/ha	Piquillin	20	Entre 4000 y 5000 kg/ha
Cañada Rosquin	85	Entre 5000 y 6000 kg/ha	Pujato	85	Entre 6000 y 7000 kg/ha
Carmen del Sauce	90	Entre 5000 y 6000 kg/ha	Río Tala	90	Entre 5000 y 6000 kg/ha
Carrilobo	0		Río Tercero	20	Entre 5000 y 6000 kg/ha
Carrizales	100	Entre 4000 y 5000 kg/ha	Rueda	80	Entre 5000 y 6000 kg/ha
Casilda	40	Entre 4000 y 5000 kg/ha	Rufino	0	Entre 5000 y 6000 kg/ha
Cerrito	90	Entre 4000 y 5000 kg/ha	Salto Grande	50	Entre 4000 y 5000 kg/ha
Chabas	40	Entre 5000 y 6000 kg/ha	San Carlos Centro	95	Entre 7000 y 8000 kg/ha
Charata	0		San Francisco	40	Entre 4000 y 5000 kg/ha
Chovet	30	Entre 6000 y 7000 kg/ha	San Genaro	50	Entre 4000 y 5000 kg/ha
Cintra	13	Menos de 4000 kg/ha	San Jorge	80	Entre 4000 y 5000 kg/ha
Clucellas	0		San Martín de las Escobas	70	Entre 5000 y 6000 kg/ha
Coronel Arnold	50	Entre 4000 y 5000 kg/ha	Sanford	20	Entre 4000 y 5000 kg/ha
Crespo	100	Entre 6000 y 7000 kg/ha	Santa Teresa	90	Entre 5000 y 6000 kg/ha
El Socorro	60	Entre 5000 y 6000 kg/ha	Sastre	40	Entre 4000 y 5000 kg/ha
El Tio	90	Menos de 4000 kg/ha	Serodino	95	Entre 4000 y 5000 kg/ha
Elortondo	50	Entre 6000 y 7000 kg/ha	Totoras	98	Entre 4000 y 5000 kg/ha
Firmat	30	Entre 6000 y 7000 kg/ha	Villa Amelia	70	Entre 5000 y 6000 kg/ha
Fuentes	50	Entre 4000 y 5000 kg/ha	Villa Del Rosario	0	
Galvez	95	Entre 7000 y 8000 kg/ha	Villa Eloisa	70	Entre 6000 y 7000 kg/ha
Godeken	0	Entre 6000 y 7000 kg/ha	Villa Maria	30	Menos de 4000 kg/ha
Humberto primo	70	Menos de 4000 kg/ha	Villa Mugueta	50	Entre 5000 y 6000 kg/ha
Humboldt	90	Entre 5000 y 6000 kg/ha	Wenceslao Escalante	0	
J.B. Molina	80	Entre 5000 y 6000 kg/ha	Zavalla	90	Entre 4000 y 5000 kg/ha
Justo Daract (San Luis)	0				

## Trigo

Se mantendría la superficie del año pasado

Disponibilidad y calidad de semillas



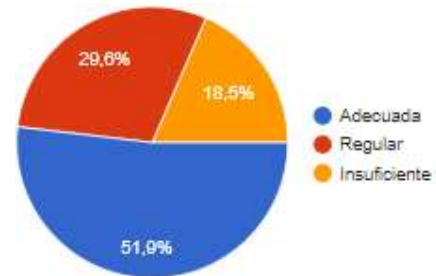
### Situación por localidad

Localidad	Variación de superficie con respecto a la del año pasado	¿Como califica la disponibilidad y calidad de semilla ?	Localidad	Variación de superficie con respecto a la del año pasado	¿Como califica la disponibilidad y calidad de semilla ?
Acevedo	-15	Adecuada	Las Juntas	20	Regular
Alcorta	20	Adecuada	Las Parejas	15	Regular
Aldao	15	Adecuada	Las Varillas	-20	Adecuada
Alicia	-20	Adecuada	Lincoln	20	Regular
Arequito	10	Adecuada	Los Cardos	0	Adecuada
Arrecifes	0	Adecuada	Maciel	15	Adecuada
Arroyo Dulce	0	Adecuada	Maizales	0	Adecuada
Arteaga	-10	Adecuada	Marcos Juárez	-15	Adecuada
Ataliva	-10	Regular	Maria Juana	5	Adecuada
Balnearia	0	Adecuada	Monte Buey	-50	
Bell Ville	-2	Adecuada	Montes de Oca	10	Adecuada
Bigand	5	Adecuada	Nogoya	3	Regular
Bombal	50	Adecuada	Oncativo	-20	Adecuada
Bragado	-20	Adecuada	Pergamino	-10	Adecuada
Calchin	30	Adecuada	Piamonte	10	Adecuada
Cañada de Gómez	10	Adecuada	Pilar (Cordoba)		
Cañada Rica	0	Adecuada	Piquillin	0	Adecuada
Cañada Rosquin	0	Adecuada	Pujato	10	Adecuada
Carmen del Sauce	0	Adecuada	Rio cuarto	-25	Adecuada
Carrilobo	10	Adecuada	Rio Tala	-20	Insuficiente
Carrizales	0	Adecuada	Rio Tercero		
Casilda	0	Adecuada	Rojas	-15	Adecuada
Cerrito	5	Adecuada	Rueda	20	Adecuada
Chabas	0	Adecuada	Rufino	-20	Regular
Chañar Ladeado	15	Adecuada	Salto Grande	30	Adecuada
Charata	-20	Adecuada	San Carlos Centro	0	Adecuada
Chovet	10	Adecuada	San Francisco	5	Adecuada
Cintra	-20	Regular	San Genaro	10	Adecuada
Clucellas	5	Adecuada	San Jorge	10	Adecuada
Coronel Arnold	20	Adecuada	San Martín de las Escobas	0	Adecuada
Crespo	10	Adecuada	Sanford	20	Adecuada
El Socorro	0	Adecuada	Santa Clara de Saguier	-20	Adecuada
El Tio	0	Adecuada	Santa Rosa de Rio 1°	0	Adecuada
Elortondo	-10	Adecuada	Santa Teresa	-15	Adecuada
Ferre	-30	Adecuada	Sastre	-5	Adecuada
Firmat	-10	Adecuada	Serodino	5	Adecuada
Fuentes	0	Adecuada	Totoras	5	Adecuada
Galvez	-10	Adecuada	Villa Amelia	10	Adecuada
Godeken	0	Adecuada	Villa Ascasubi		
Humberto primo	10	Adecuada	Villa Del Rosario	10	Adecuada
Humboldt	0	Adecuada	Villa Eloisa	-30	Adecuada
J.B. Molina	10	Adecuada	Villa Maria	20	Adecuada
Junin	-10	Adecuada	Villa Mugueta	0	Adecuada
Justo Daract (San Luis)	0	Insuficiente	Wenceslao Escalante	0	Regular
Labordeboy	0	Adecuada	Zavalla	0	Insuficiente

## Arveja

Con respecto al año pasado la superficie aumentaría un 5%

Disponibilidad y calidad de semillas



## Situación por localidad

Localidad	% Variación de superficie con respecto a la del año pasado	¿Como califica la disponibilidad y calidad de semilla ?
Acevedo	-15	Adeuada
Arrecifes	20	Adeuada
Arroyo Dulce	20	Regular
Bigand	0	Adeuada
Bragado	0	Insuficiente
Cañada Rica	0	Adeuada
Carmen del Sauce	0	Adeuada
Coronel Arnold	0	Regular
Crespo	-30	Insuficiente
El Socorro	15	Regular
Ferre	20	Adeuada
Fuentes	0	Adeuada
Galvez	0	Regular
J.B. Molina	0	Adeuada
Junin	-10	Regular
Lincoln	0	
Maizales	0	Adeuada
Montes de Oca	0	Adeuada
Pergamino	15	Insuficiente
Río Tala	20	Insuficiente
Rojas	20	Insuficiente
Rueda	0	Regular
Rufino	0	Regular
San Genaro	0	Adeuada
Santa Teresa	20	Adeuada
Villa Amelia	0	Adeuada
Villa Mugueta	0	Adeuada
Zavalla	0	Regular