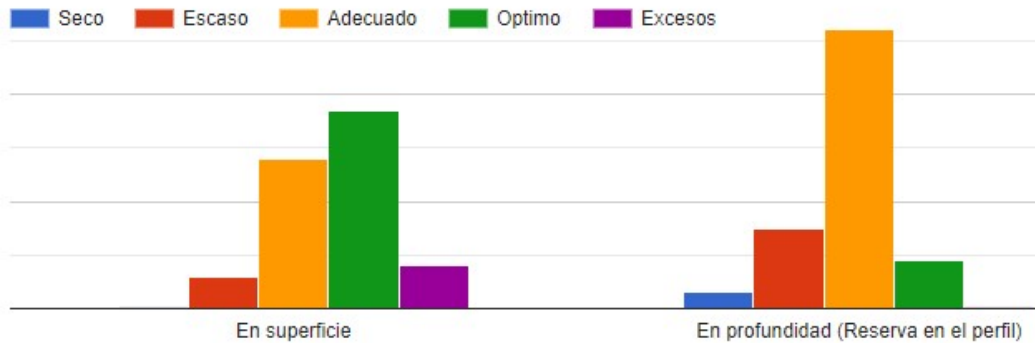


## Informe de cultivo semana 13 al 18 de Noviembre de 2023.

### Estado del perfil hídrico



### Situación por localidad

Localidad	Estado del perfil Hídrico		Localidad	Estado del perfil Hídrico	
	En superficie	Reserva en el perfil		En superficie	Reserva en el perfil
Alcorta	Optimo	Adecuado	Las Rosas	Adecuado	Escaso
Aldao	Optimo	Adecuado	Las Varillas	Adecuado	Adecuado
Alicia	Adecuado	Adecuado	Lincoln	Adecuado	Escaso
Arequito	Adecuado	Adecuado	Los Cardos	Optimo	Adecuado
Armstrong	Optimo	Adecuado	Maciel	Optimo	Adecuado
Arteaga	Adecuado	Adecuado	Maizales	Adecuado	Adecuado
Ataliva	Adecuado	Adecuado	Marcos Juárez	Adecuado	Escaso
Bell Ville	Adecuado	Adecuado	María Juana	Excesos	Adecuado
Bigand	Optimo	Adecuado	Montes de Oca	Optimo	Adecuado
Bombal	Optimo	Escaso	Pergamino	Optimo	Adecuado
Bragado	Optimo	Escaso	Piamonte	Adecuado	Adecuado
Calchin	Escaso	Seco	Piquillin	Escaso	Escaso
Cañada de Gómez	Optimo	Optimo	Porteña	Excesos	Adecuado
Cañada Rica	Optimo	Adecuado	Providencia	Optimo	Adecuado
Cañada Rosquin	Excesos	Adecuado	Pujato	Adecuado	Adecuado
Capitan Sarmiento	Optimo	Adecuado	Rojas	Adecuado	Adecuado
Carmen del Sauce	Adecuado	Adecuado	Rueda	Adecuado	Adecuado
Camilobo	Optimo	Adecuado	Salto Grande	Excesos	Escaso
Carizales	Adecuado	Adecuado	San Carlos Centro	Optimo	Adecuado
Casilda	Optimo	Adecuado	San Francisco	Excesos	Adecuado
Cerrito	Excesos	Optimo	San Genaro	Optimo	Adecuado
Chabas	Optimo	Adecuado	San Jorge	Optimo	Adecuado
Chañar Ladeado	Escaso	Adecuado	San Martín de las Escobas	Optimo	Adecuado
Charata	Optimo	Adecuado	Sanford	Optimo	Optimo
Chovet	Adecuado	Escaso	Santa Clara de Saguier	Excesos	Optimo
Cintra	Adecuado	Escaso	Santa Rosa de Río 1°	Escaso	Seco
Clucellas	Optimo	Optimo	Santa Teresa	Adecuado	Escaso
Crespo	Optimo	Adecuado	Sastre	Optimo	Adecuado
Elortondo	Optimo	Escaso	Serodino	Adecuado	Adecuado
Ferre	Adecuado	Adecuado	Tortugas	Adecuado	Adecuado
Firmat	Adecuado	Adecuado	Totoras	Optimo	Adecuado
Fuentes	Optimo	Adecuado	Villa Amelia	Optimo	Optimo
Galvez	Optimo	Adecuado	Villa Ascasubi	Adecuado	Escaso
Godeken	Adecuado	Escaso	Villa Eloisa	Optimo	Adecuado
Guauguay	Excesos	Optimo	Villa Del Rosario	Escaso	Adecuado
Humberto primo	Adecuado	Adecuado	Villa María	Escaso	Seco
Humboldt	Optimo	Adecuado	Villa Mugueta	Optimo	Optimo
J.B. Molina	Adecuado	Adecuado	Wenceslao Escalante	Adecuado	Escaso
Junin	Optimo	Escaso	Zavalla	Optimo	Adecuado
Las Parejas	Optimo	Optimo			

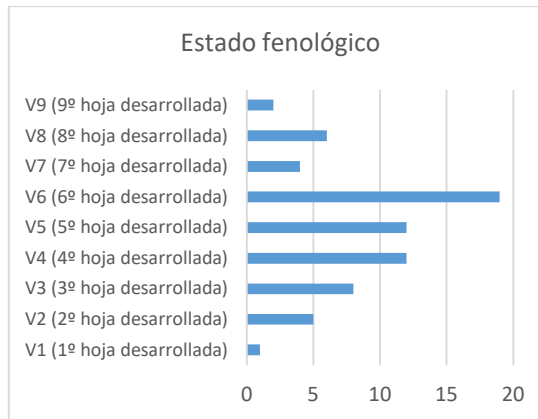
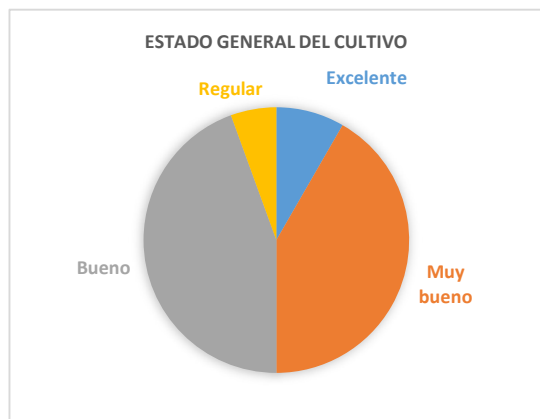
## Soja 1ra

- ✓ El avance de siembra es del **51%**
- ✓ El **57%** de los lotes de soja han sido fertilizados
- ✓ El **75%** de los lotes de soja han sido inoculados

### Situación por localidad

Localidad	% de avance de siembra	¿Que % de los lotes de soja han sido fertilizados?	¿Que % de los lotes de soja han sido inoculados?	Localidad	% de avance de siembra	¿Que % de los lotes de soja han sido fertilizados?	¿Que % de los lotes de soja han sido inoculados?
Alcorta	80	80	100	Las Parejas	50	95	80
Aldao	50	10	100	Las Rosas	60	80	80
Alicia	10	30	100	Las Varillas	10	30	100
Arequito	70	30	90	Lincoln	40	90	90
Armstrong	85	70	90	Los Cardos	85	80	90
Arteaga	80	60	60	Maciel	50	10	100
Ataliva	30	70	100	Maizales	60	80	30
Bell Ville	70	20	100	Marcos Juarez	70	80	90
Bigand	50	70	70	Maria Juana	3	80	100
Bombal	70	95	98	Montes de Oca	70	90	90
Bragado	60	80	100	Pergamino	75	30	50
Calchin	3	0	100	Piamonte	80	70	90
Cañada de Gómez	90	90	90	Piquillin	0	0	0
Cañada Rica	30	0	0	Porteña	5	50	100
Cañada Rosquin	80	90	90	Providencia	30	80	100
Capitan Sarmiento	60	20	100	Pujato	35	80	75
Carmen del Sauce	50	70	25	Rojas	70	80	80
Carrilobo	5	0	80	Rueda	30	70	70
Carrizales	80	50	50	Salto Grande	95	85	35
Casilda	80	50	70	San Carlos Centro	50	50	70
Cerrito	10	100	100	San Francisco	5	50	100
Chabas	85	80	80	San Genaro	50	20	70
Chañar Ladeado	60	100	95	San Jorge	25	20	99
Charata	0	0	0	San Martín de las Escobas	15	50	100
Chovet	70	60	75	Sanford	80	70	70
Cintra	40	100	80	Santa Clara de Saguier	30	5	60
Ciucellas	40	5	100	Santa Rosa de Rio 1°	0	0	0
Crespo	15	50	90	Santa Teresa	70	60	85
Elortondo	100	40	10	Sastre	60	15	100
Ferre	60	80	60	Serodino	70	40	90
Firmat	80	90	50	Tortugas	70	90	90
Fuentes	80	90	80	Totoras	90	50	80
Galvez	70	70	100	Villa Amelia	50	30	80
Godeken	90	70	70	Villa Ascasubi	5	60	80
Gualeguay	15	100	100	Villa del Rosario	0		
Humberto primo	10	10	100	Villa Eloisa	75	70	40
Humboldt	30	80	100	Villa Maria	0	0	0
J.B. Molina	30	70	50	Villa Mugueta	70	80	50
Junin	90	90	50	Wenceslao Escalante	65	75	85

## Maíz de Primera



- ✓ El **65 %** de los lotes ya han completado la fertilización nitrogenada
- ✓ En Promedio se ha aplicado **85 kg/ha** de nitrógeno

## Situación por localidad

Localidad	Estado fenológico	Estado general del cultivo	% de los lotes de maíz que ya han completado la fertilización con N	Nivel de Nitrógeno se ha utilizado en promedio	Localidad	Estado fenológico	Estado general del cultivo	% de los lotes de maíz que ya han completado la fertilización con N	Nivel de Nitrógeno se ha utilizado en promedio
Alcorta	V5 (5ª hoja desarrollada)	Excelente	100	75	Las Parejas	V3 (3ª hoja desarrollada)	Muy bueno	80	100
Aldao	V6 (6ª hoja desarrollada)	Muy bueno	90	100	Las Rosas	V5 (5ª hoja desarrollada)	Bueno	30	100
Alicia	V4 (4ª hoja desarrollada)	Bueno	0	70	Las Varillas	V2 (2ª hoja desarrollada)	Bueno	30	70
Arequito	V8 (8ª hoja desarrollada)	Excelente	80	120	Lincoln	V4 (4ª hoja desarrollada)	Bueno	60	60
Armstrong	V6 (6ª hoja desarrollada)	Muy bueno	50	115	Los Cardos	V4 (4ª hoja desarrollada)	Muy bueno	50	80
Arteaga	V4 (4ª hoja desarrollada)	Bueno	80	96	Maciel	V6 (6ª hoja desarrollada)	Muy bueno	90	100
Ataliva					Maizales	V6 (6ª hoja desarrollada)	Muy bueno	100	100
Bell Ville	V5 (5ª hoja desarrollada)	Muy bueno	90	115	Marcos Juarez	V6 (6ª hoja desarrollada)	Muy bueno	70	100
Bigand	V4 (4ª hoja desarrollada)	Muy bueno	60	150	Maria Juana	V6 (6ª hoja desarrollada)	Regular	40	92
Bombal	V6 (6ª hoja desarrollada)	Muy bueno	70	90	Montes de Oca	V8 (8ª hoja desarrollada)	Muy bueno	60	
Bragado	V4 (4ª hoja desarrollada)	Bueno	60	75	Pergamino	V5 (5ª hoja desarrollada)	Muy bueno	90	80
Calchín	V2 (2ª hoja desarrollada)	Regular	0	0	Piamonte	V6 (6ª hoja desarrollada)	Bueno	70	90
Cañada de Gómez	V7 (7ª hoja desarrollada)	Muy bueno	80	100	Piquillín				
Cañada Rica					Porteña	V6 (6ª hoja desarrollada)	Regular	50	92
Cañada Rosquín	V2 (2ª hoja desarrollada)	Bueno	50	70	Providencia	V3 (3ª hoja desarrollada)	Bueno	10	50
Capitan Sarmiento	V4 (4ª hoja desarrollada)	Muy bueno	80	50	Pujato	V4 (4ª hoja desarrollada)	Bueno	90	80
Carmen del Sauce	V6 (6ª hoja desarrollada)	Muy bueno	70	80	Rojas	VE (Emergencia)	Bueno	70	100
Carrilobo	VE (Emergencia)	Bueno	70	100	Rueda	V5 (5ª hoja desarrollada)	Muy bueno	100	100
Carrizales	V7 (7ª hoja desarrollada)	Bueno	100	69	Salto Grande	V6 (6ª hoja desarrollada)	Muy bueno	100	85
Casilda	V5 (5ª hoja desarrollada)	Bueno	100	110	San Carlos Centro	V9 (9ª hoja desarrollada)	Muy bueno	100	60
Cerrito	V7 (7ª hoja desarrollada)	Bueno	40	50	San Francisco	V6 (6ª hoja desarrollada)	Regular	50	92
Chabas	V5 (5ª hoja desarrollada)	Muy bueno	90	100	San Genaro	V4 (4ª hoja desarrollada)	Bueno	50	130
Chañar Ladeado	VE (Emergencia)	Excelente	80		San Jorge	V3 (3ª hoja desarrollada)	Muy bueno	50	80
Charata	V9 (9ª hoja desarrollada)	Regular	0	0	San Martín de las Escobas	V3 (3ª hoja desarrollada)	Bueno	0	90
Chovet	V5 (5ª hoja desarrollada)	Bueno	80	80	Sanford	V8 (8ª hoja desarrollada)	Bueno	90	100
Cintra	V4 (4ª hoja desarrollada)	Bueno	0		Santa Clara de Sagüer	V1 (1ª hoja desarrollada)	Muy bueno	10	150
Clucellas	V3 (3ª hoja desarrollada)	Muy bueno	0		Santa Rosa de Río 1ª				
Crespo	V8 (8ª hoja desarrollada)	Bueno	70	50	Santa Teresa	V8 (8ª hoja desarrollada)	Muy bueno	100	95
Elortondo	V6 (6ª hoja desarrollada)	Bueno	100	70	Sastre	V3 (3ª hoja desarrollada)	Bueno		50
Ferre	V5 (5ª hoja desarrollada)	Muy bueno	100		Serodino	V3 (3ª hoja desarrollada)	Bueno	90	75
Fimmat	V6 (6ª hoja desarrollada)	Muy bueno	80	100	Tortugas	V6 (6ª hoja desarrollada)	Muy bueno	70	100
Fuentes	V6 (6ª hoja desarrollada)	Muy bueno	80	100	Totoras	V5 (5ª hoja desarrollada)	Muy bueno	80	75
Galvez	V5 (5ª hoja desarrollada)	Bueno	80		Villa Amelia	V6 (6ª hoja desarrollada)	Muy bueno	100	100
Godeken	V6 (6ª hoja desarrollada)	Bueno	90	100	Villa Ascasubi				
Gualeguay	V8 (8ª hoja desarrollada)	Muy bueno	90	180	Villa Eloisa	V7 (7ª hoja desarrollada)	Muy bueno	95	90
Humberto primo	V4 (4ª hoja desarrollada)	Bueno	0	0	Villa María	V2 (2ª hoja desarrollada)	Bueno	100	80
Humboldt	V2 (2ª hoja desarrollada)	Bueno	10	60	Villa Mugeta	V5 (5ª hoja desarrollada)	Muy bueno	90	69
J.B. Molina					Wenceslao Escalante	V4 (4ª hoja desarrollada)	Muy bueno	75	
Junin	V3 (3ª hoja desarrollada)	Muy bueno	75	85	Zavalla	V6 (6ª hoja desarrollada)	Muy bueno	60	92

# INFORME DE CULTIVO

## Trigo

Localidad	% de avance de cosecha	Rendimientos mas frecuentes (Kg/ha).(Obtenidos hasta el momento o esperables )
Alcorta	0	4000
Aldao	10	4000
Alicia	80	1800
Arequito	5	4000
Armstrong	20	3000
Arteaga	5	2000
Ataliva	90	3800
Bell Ville	35	2300
Bigand	0	4000
Bombal	0	
Bragado	0	3800
Calchin	70	2000
Cañada de Gómez	10	4000
Cañada Rica	0	
Cañada Rosquin	60	1800
Capitan Sarmiento	0	3500
Carmen del Sauce	2	3000
Carrilobo	90	1600
Carrizales	1	3800
Casilda	0	4000
Cerrito	35	2500
Chabas	0	3500
Chañar Ladeado	5	3500
Charata	95	500
Chovet	1	3800
Cintra	50	1800
Clucellas	90	3700
Crespo	45	3000
Elortondo	0	4000
Ferre	0	3500
Firmat	0	3500
Fuentes	0	4000
Galvez	50	3000
Godeken	0	3500
Gualeguay	10	3500
Humberto primo	65	2000
Humboldt	65	1800
J.B. Molina	0	
Junin	0	
Las Parejas	10	3000
Las Rosas	70	3000
Las Varillas	80	1800
Lincoln	0	
Los Cardos	30	3000
Maciel	10	3500
Maizales	0	
Marcos Juarez	50	3500
María Juana	90	3200
Montes de Oca	20	2000
Pergamino	0	3500
Piamonte	75	2500
Piquillin	80	1200
Porteña	85	3000
Providencia	65	1800
Pujato	2	2800
Rojas	0	
Rueda	0	
Salto Grande	2	3500
San Carlos Centro	50	2200
San Francisco	85	3000
San Genaro	50	2500
San Jorge	70	2000
San Martín de las Escobas	60	2000
Sanford	0	3700
Santa Clara de Sagüer	50	3000
Santa Rosa de Río 1°	100	1000
Santa Teresa	0	4200
Sastre	40	2800
Serodino	10	3700
Tortugas	60	2800
Totoras	5	3800
Villa Amelia	0	3800
Villa Ascasubi		
Villa del Rosario	90	1500
Villa Eloisa	50	3000
Villa María	50	1500
Villa Mugueta	0	3000
Wenceslao Escalante	0	
Zavalla	0	
<b>Promedio</b>	<b>29%</b>	

# INFORME DE CULTIVO

## Arveja

Localidad	% de avance de cosecha	Rendimientos mas frecuentes (Kg/ha).(Obtenidos hasta el momento o esperables si aun no comenzó la cosecha)
Bigand	0	2500
Bragado	0	
Cañada Rica	100	2800
Cañada Rosquin	100	500
Capitan Sarmiento	5	2500
Carmen del Sauce	60	1700
Casilda	0	
Charata	0	
Ferre	0	2500
Fuentes	30	2000
Galvez	100	2000
J.B. Molina	50	2000
Maizales	40	1800
Montes de Oca	100	
Pergamino	10	2000
Rojas	0	
Rueda	40	1800
San Genaro	100	1000
San Martín de las Escobas	0	
Santa Teresa	10	2500
Villa Amelia	70	2000
Villa Maria	100	900
Villa Mugueta	70	1800
Wenceslao Escalante	5	1000
Zavalla	80	2000
<b>Promedio</b>	<b>43%</b>	

## Girasol

Localidad	Estado general del cultivo	Estado fenológico
Alicia	Bueno	V1 (1° Par de hojas de más de 4 cm de largo)
Ataliva	Bueno	V4 (4° Par)
Bell Ville	Muy bueno	V4 (4° Par)
Bigand	Muy bueno	V3 (3° Par de hojas verdaderas)
Bragado	Bueno	V4 (4° Par)
Cañada Rosquin	Bueno	V1 (1° Par de hojas de más de 4 cm de largo)
Charata	Bueno	R6 (Fin de floración [caída de flores liguladas])
Cintra	Bueno	V4 (4° Par)
Fuentes	Muy bueno	V4 (4° Par)
Galvez	Bueno	V4 (4° Par)
Humberto primo	Bueno	V1 (1° Par de hojas de más de 4 cm de largo)
Las Varillas	Bueno	V1 (1° Par de hojas de más de 4 cm de largo)
Lincoln	Regular	V4 (4° Par)
Los Cardos	Muy bueno	V3 (3° Par de hojas verdaderas)
Marcos Juarez	Bueno	V4 (4° Par)
Montes de Oca	Bueno	
Piamonte	Bueno	V5 (5° Par)
Porteña	Bueno	
Providencia	Bueno	R2 (Dist. menor de 2 cm entre la ins. botón floral y la última hoja)
San Carlos Centro	Bueno	V4 (4° Par)
San Genaro	Bueno	V4 (4° Par)
San Jorge	Bueno	V1 (1° Par de hojas de más de 4 cm de largo)
San Martín de las Escobas	Bueno	V1 (1° Par de hojas de más de 4 cm de largo)
Serodino	Regular	V4 (4° Par)
Tortugas	Bueno	V3 (3° Par de hojas verdaderas)
Villa Maria	Regular	V1 (1° Par de hojas de más de 4 cm de largo)
Villa Mugueta	Malo	V1 (1° Par de hojas de más de 4 cm de largo)

## Sorgo granífero

Localidad	% de avance de siembra	¿Como ha sido la implantación ?
Alcorta	100	Buena
Aldao	50	Buena
Alicia	40	Buena
Arequito	100	Buena
Armstrong	80	Muy buena
Arteaga	50	Buena
Ataliva		
Bell Ville	50	Muy buena
Bigand	100	Muy buena
Bombal	100	Buena
Bragado	0	
Calchin	10	Buena
Cañada de Gómez	60	Buena
Cañada Rica		
Cañada Rosquin	75	Buena
Capitan Sarmiento	100	Buena
Carmen del Sauce	90	Buena
Carrizales	100	Buena
Casilda	90	Buena
Cerrito	80	Buena
Chabas	100	Buena
Chañar Ladeado		
Charata	10	Buena
Chovet	80	Buena
Cintra	80	Buena
Clucellas		
Crespo	80	Buena
Elortondo	100	Regular
Ferre		
Firmat	90	Regular
Fuentes	80	Buena
Galvez	100	Muy buena
Godeken		
Gualeguay	80	Muy buena
Humberto primo	15	Muy buena
Humboldt	30	Regular
J.B. Molina	70	Buena
Junin	75	Muy buena
Las Parejas	80	Buena
Las Rosas		
Las Varillas	80	Buena
Lincoln	60	
Los Cardos	80	Muy buena
Maciel	50	Buena
Maizales	100	Buena
Marcos Juarez	50	Muy buena
Maria Juana	60	Buena
Montes de Oca		Buena
Pergamino	60	Regular
Piamonte	90	Buena
Piquillin		
Porteña	60	Buena
Providencia	15	Buena
Pujato	90	Buena
Rojas		
Rueda	90	Buena
Salto Grande	95	Muy buena
San Carlos Centro	100	Muy buena
San Francisco	50	Buena
San Genaro	50	Regular
San Jorge	60	Buena
San Martín de las Escobas	50	Buena
Sanford	20	Buena
Santa Clara de Saguier		
Santa Rosa de Rio 1°		
Santa Teresa	85	Muy buena
Sastre	60	Buena
Serodino	100	Buena
Tortugas	70	Muy buena
Totoras	100	Muy buena
Villa Amelia	90	Muy buena
Villa Ascasubi		
Villa Eloisa	90	Buena
Villa Maria	40	Regular
Villa Mugueta	98	Muy buena
Wenceslao Escalante		
Zavalla	100	Buena
<b>Promedio</b>	<b>71%</b>	