

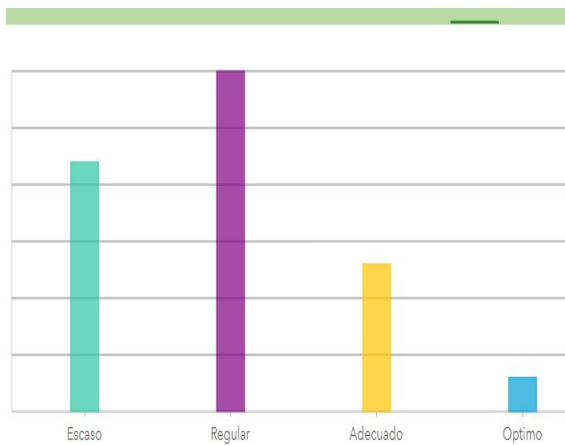


Agricultores Federados Argentinos
Sociedad Cooperativa Limitada

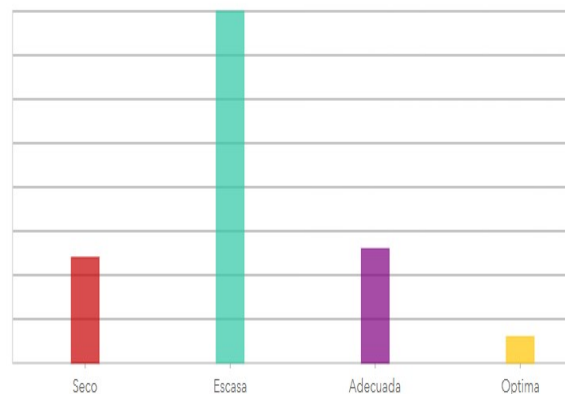
Informe de cultivo semana del 1 al 6 de junio de 2020

Situación de la humedad disponible en el perfil y para la siembra del cultivo de invierno

Estado del perfil hídrico



Humedad para la siembra de granos finos



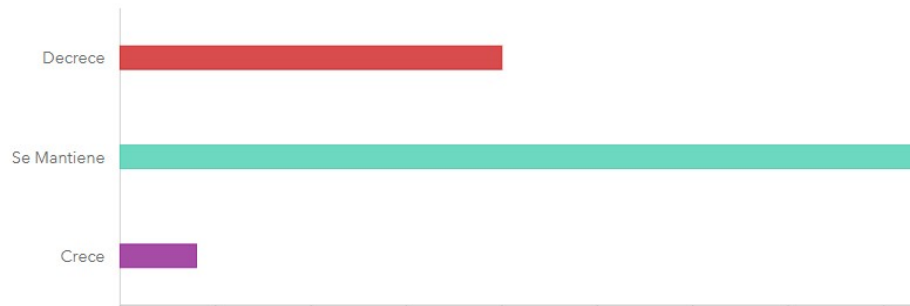
| Localidad | Estado del perfil hídrico | Humedad para la siembra |
|---------------------------|---------------------------|-------------------------|
| GALVEZ | Adecuado | Optima |
| SANTA TERESA | Regular | Escasa |
| ACEVEDO | Regular | Seco |
| SAN CARLOS CENTRO | Optimo | Optima |
| CARRIZALES | Regular | Escasa |
| GODEKEN | Regular | Escasa |
| CAÑADA DE GOMEZ | Escaso | Escasa |
| CHAÑAR LADEADO | Adecuado | Seco |
| FIRMAT | Regular | Escasa |
| ZAVALLA | Escaso | Escasa |
| HUMBERTO PRIMO | Adecuado | Adecuada |
| SANFORD | Regular | Escasa |
| BELL VILLE | Regular | Escasa |
| JUSTO DARACT | Adecuado | Adecuada |
| ELORTONDO | Escaso | Escasa |
| ALCORTA | Regular | Escasa |
| VILLA AMELIA | Regular | Escasa |
| ARROYO DULCE | Regular | Escasa |
| FUENTES | Escaso | Escasa |
| VILLA ELOISA | Escaso | Seco |
| ARTEAGA | Escaso | Escasa |
| PIAMONTE | Regular | Escasa |
| SAN MARTIN DE LAS ESCOBAS | Regular | Adecuada |
| CLUCELLAS | Adecuado | Adecuada |
| TOTORAS | Regular | Seco |
| MONTES DE OCA | Regular | Seco |
| SASTRE | Adecuado | Adecuada |
| CARMEN DEL SAUCE | Escaso | Escasa |
| MARIA JUANA | Adecuado | Adecuada |
| NOGOYÁ | Escaso | Escasa |
| LAS ROSAS | Regular | Escasa |
| VILLA MUGUETA | Escaso | Seco |
| MARCOS JUÁREZ | Escaso | Escasa |
| ARMSTRONG | Regular | Escasa |
| BIGAND | Escaso | Escasa |
| RÍO TERCERO | Escaso | Seco |
| LOS CARDOS | Adecuado | Escasa |
| CHABAS | Regular | Escasa |
| CAÑADA ROSQUIN | Adecuado | Escasa |
| WENCESLAO ESCALANTE | Escaso | Escasa |
| FIRMAT | Regular | Escasa |
| LABORDEBOY | Regular | Escasa |
| CALCHÍN | Escaso | Seco |
| SALTO GRANDE | Regular | Escasa |
| CERRITO | Optimo | Optima |
| ARRECIFES | Regular | Escasa |
| SAN PEDRO | Adecuado | Escasa |
| JUNÍN | Adecuado | Adecuada |
| CAPITÁN SARMIENTO | Regular | Adecuada |
| JUAN B MOLINA | Escaso | Seco |
| CASILDA | Escaso | Seco |
| ONCATIVO | Escaso | Seco |
| MAGGIOLO | Regular | Escasa |
| VILLA ASCASUBI | Escaso | Escasa |
| PERGAMINO | Escaso | Seco |
| SANTA CLARA DE SAGUIER | Adecuado | Adecuada |
| TORTUGAS | Regular | Escasa |
| ROJAS | Optimo | Adecuada |
| HUMBOLDT | Regular | Adecuada |
| BOMBAL | Escaso | Escasa |
| AREQUITO | Escaso | Escasa |
| BRAGADO | Adecuado | Adecuada |
| SERODINO | Regular | Escasa |
| CORONEL ARNOLD | Escaso | Escasa |
| MACIEL | Regular | Escasa |
| ALDAO | Regular | Escasa |
| CRÉSPO | Regular | Adecuada |
| SAN JORGE | Regular | Escasa |



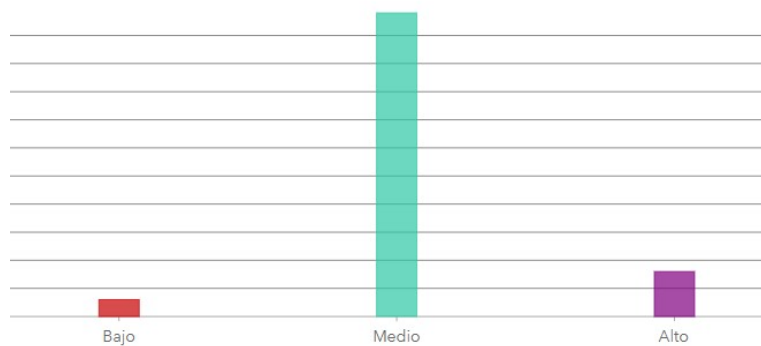
Agricultores Federados Argentinos
Sociedad Cooperativa Limitada

Trigo

- Avance de siembra promedio 51%
- Variación de superficie del cultivo con respecto a la campaña anterior. Gráfico de frecuencia de respuestas

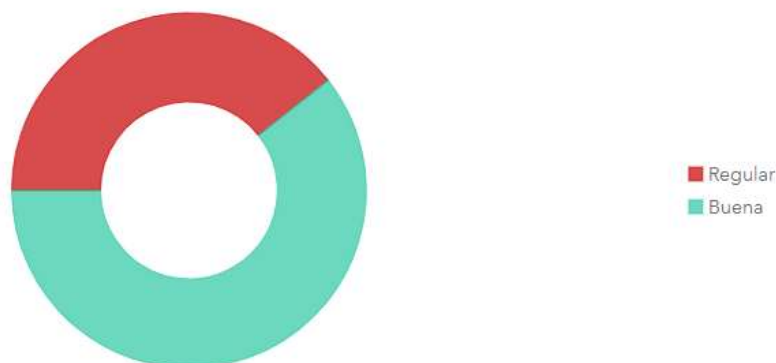


- Nivel tecnológico aplicado



- **Fertilización** Las dosis de nutriente promedio aplicadas son de 85kg/ha de Nitrógeno y 18 kg/ha de Fósforo elemento. También se están aportando nutrientes como Azufre y Zn.

- ¿Cómo ha sido la implantación hasta el momento?





Trigo

| Localidad | Area sembrada con respecto al año anterior | Avance de siembra | Nivel tecnológico aplicado | Fertilización N (Expresado en kg de Nitrógeno/ha) | Fertilización P (Expresado en kg de Fósforo /ha) | Otros nutrientes aportados | ¿Como ha sido la implantación hasta el momento? |
|---------------------------|--|-------------------|----------------------------|---|--|----------------------------|---|
| ACEVEDO | SeMantiene | 10 | Medio | 70 | 20 | S | Regular |
| ARROYO DULCE | SeMantiene | 40 | Medio | 90 | 26 | | Regular |
| ARRECIFES | SeMantiene | 20 | Medio | 100 | 15 | | Regular |
| SAN PEDRO | Crece10% | 10 | Medio | 100 | 15 | | Buena |
| JUNÍN | SeMantiene | 20 | Medio | 100 | 20 | S | Regular |
| CAPITÁN SARMIENTO | SeMantiene | 5 | Medio | 100 | 20 | | Regular |
| PERGAMINO | Crece5% | 25 | Medio | 100 | 20 | S/Zn | Regular |
| ROJAS | SeMantiene | 20 | Medio | 90 | 20 | | Buena |
| BRAGADO | SeMantiene | 20 | Alto | 90 | 24 | | Buena |
| BELL VILLE | Decrece10% | 60 | Medio | 85 | 16 | Zn | Buena |
| MARCOS JUÁREZ | Decrece15% | 85 | Medio | 80 | 10 | S/Zn | Buena |
| WENCESLAO ESCALANTE | Decrece-60% | 25 | Medio | 60 | 20 | | Regular |
| CALCHÍN | Decrece-70% | 10 | Bajo | 45 | 0 | S | Regular |
| ONCATIVO | Decrece-50% | 100 | Medio | 100 | 16 | | Regular |
| NOGOYÁ | SeMantiene | 5 | Medio | 80 | 16 | | |
| CERRITO | Crece10% | 15 | Medio | 60 | 16 | | Regular |
| CRESPO | SeMantiene | 25 | Bajo | | 14 | | Buena |
| JUSTO DARACT | Decrece60% | 0 | | | | | |
| GALVEZ | SeMantiene | 50 | Medio | 70 | 16 | | Buena |
| SANTA TERESA | SeMantiene | 35 | Medio | 70 | 16 | S | Regular |
| SAN CARLOS CENTRO | SeMantiene | 50 | Medio | 70 | 16 | | Buena |
| CARRIZALES | SeMantiene | 70 | Medio | 70 | 15 | | |
| GODEKEN | SeMantiene | 50 | Medio | 115 | 20 | S/Ca | Buena |
| CAÑADA DE GOMEZ | SeMantiene | 80 | Medio | 100 | 14 | S / Zn | Regular |
| CHAÑAR LADEADO | Decrece30% | 50 | Alto | 100 | 23 | S | Buena |
| FIRMAT | SeMantiene | 80 | Medio | 70 | 20 | S | Buena |
| ZAVALLA | Decrece50% | 90 | Medio | 70 | 20 | | Regular |
| HUMBERTO PRIMO | SeMantiene | 10 | Medio | 50 | 35 | S | Buena |
| SANFORD | Decrece-15% | 85 | Medio | 50 | 15 | | Buena |
| ELORTONDO | SeMantiene | 40 | Medio | 100 | 20 | | Buena |
| ALCORTA | SeMantiene | 30 | Medio | 80 | 17 | | Buena |
| VILLA AMELIA | SeMantiene | 50 | Medio | 100 | 22 | S | Regular |
| FUENTES | SeMantiene | 65 | Medio | 100 | 20 | S | Regular |
| VILLA ELOISA | Decrece-20% | 80 | Alto | 92 | 20 | S/Zn | Regular |
| ARTEAGA | SeMantiene | 70 | Alto | 115 | 26 | S/Zn/Ca | Regular |
| PIAMONTE | Decrece10% | 80 | Alto | 92 | 20 | S/Zn | Buena |
| SAN MARTIN DE LAS ESCOBAS | SeMantiene | 75 | Medio | 70 | 25 | | Buena |
| CLUCELLAS | SeMantiene | 90 | Medio | 90 | 22 | S | Buena |
| TOTORAS | SeMantiene | 65 | Medio | 110 | 16 | S | Buena |
| MONTES DE OCA | Decrece-20% | 80 | Alto | 80 | 16 | S/Zn | Buena |
| SASTRE | SeMantiene | 60 | Medio | 90 | | | Buena |
| CARMEN DEL SAUCE | SeMantiene | 15 | Medio | 100 | 17 | S | Regular |
| MARIA JUANA | Crece5% | 70 | Medio | 70 | 16 | S | Buena |
| LAS ROSAS | SeMantiene | 90 | Alto | 125 | 18 | S/Zn/Ca | Buena |
| VILLA MUGUETA | Decrece10% | 30 | Bajo | 77 | 17 | S | Buena |
| ARMSTRONG | SeMantiene | 90 | Medio | 120 | 16 | S/Zn | Regular |
| BIGAND | Decrece10% | 50 | Medio | 80 | 16 | S/Zn | Regular |
| LOS CARDOS | SeMantiene | 80 | Medio | 92 | 16 | S/Zn | Buena |
| CHABAS | Decrece10% | 80 | Medio | 50 | 20 | S/Zn | Buena |
| CAÑADA ROSQUIN | SeMantiene | 50 | Medio | 50 | 8 | - | Buena |
| FIRMAT | SeMantiene | 50 | Medio | 90 | 20 | S/Zn/Ca | |
| LABORDEBOY | SeMantiene | 20 | Medio | 80 | 24 | | Regular |
| SALTO GRANDE | Decrece10% | 75 | Medio | 80 | 13 | S/Zn | Buena |
| JUAN B MOLINA | Decrece30% | 10 | Medio | 75 | 16 | | |
| CASILDA | Decrece-20% | 60 | Medio | 92 | 18 | S | Regular |
| MAGGILOLO | SeMantiene | 30 | Medio | 100 | 20 | | Buena |
| SANTA CLARA DE SAGUIER | SeMantiene | 55 | Medio | 100 | | | Buena |
| TORTUGAS | Decrece-15% | 95 | Medio | 92 | 16 | S/Zn | Buena |
| HUMBOLDT | SeMantiene | 20 | Medio | 46 | 20 | | Buena |
| BOMBAL | SeMantiene | 50 | Medio | 70 | 16 | S/Zn | Buena |
| AREQUITO | SeMantiene | 60 | Alto | 100 | 20 | S | Buena |
| SERODINO | Decrece-10% | 60 | Medio | 80 | 22 | S/Ca | Regular |
| CORONEL ARNOLD | SeMantiene | 70 | Medio | | 20 | | Regular |
| MACIEL | SeMantiene | 70 | Medio | 100 | 18 | | Buena |
| ALDAO | SeMantiene | 75 | Medio | 100 | 18 | | Buena |
| SAN JORGE | SeMantiene | 80 | Medio | 80 | 16 | S | Buena |



Agricultores Federados Argentinos
Sociedad Cooperativa Limitada

Cebada

| Localidad | Evolución de área sembrada | Avance de siembra | Nivel tecnológico aplicado | Destino de los granos |
|----------------|----------------------------|-------------------|----------------------------|-----------------------|
| PIAMONTE | Decrece 30% | 20 | Medio | Forraje |
| TOTORAS | SeMantiene | 20 | Alto | Malteria |
| CAÑADA ROSQUIN | SeMantiene | 0 | Medio | Forraje |
| ARRECIFES | SeMantiene | 0 | Medio | Malteria |
| SAN PEDRO | SeMantiene | | | |
| JUNÍN | SeMantiene | 50 | Medio | Malteria |
| JUAN B MOLINA | SeMantiene | 0 | | Malteria |
| CASILDA | SeMantiene | 0 | Medio | Malteria |
| AREQUITO | SeMantiene | 20 | Alto | Malteria |
| BRAGADO | SeMantiene | 0 | Medio | |
| SAN JORGE | SeMantiene | 90 | Medio | Malteria |

Arveja

| Localidad | Evolución de área sembrada | Disponibilidad de semilla | Avance de siembra | Nivel tecnológico aplicado |
|-------------------|----------------------------|---------------------------|-------------------|----------------------------|
| SANTA TERESA | Crece 20% | Escasa | 0 | Medio |
| ACEVEDO | SeMantiene | Adecuada | 0 | |
| ZAVALLA | SeMantiene | Escasa | 0 | Medio |
| VILLA AMELIA | SeMantiene | Escasa | 0 | Medio |
| ARROYO DULCE | SeMantiene | Adecuada | 0 | Medio |
| FUENTES | SeMantiene | Adecuada | 0 | Bajo |
| CARMEN DEL SAUCE | SeMantiene | Adecuada | 0 | Medio |
| VILLA MUGUETA | SeMantiene | Adecuada | | |
| BIGAND | SeMantiene | Adecuada | 0 | Medio |
| ARRECIFES | Crece 20% | Adecuada | 0 | Medio |
| SAN PEDRO | Crece 20% | Adecuada | 0 | Alto |
| JUNÍN | Decrece | | | |
| CAPITÁN SARMIENTO | SeMantiene | Adecuada | 20 | Medio |
| JUAN B MOLINA | SeMantiene | Escasa | 0 | |
| CASILDA | Decrece -80% | Adecuada | 0 | Medio |
| PERGAMINO | Crece 10% | Escasa | 10 | Medio |



Soja 1ra

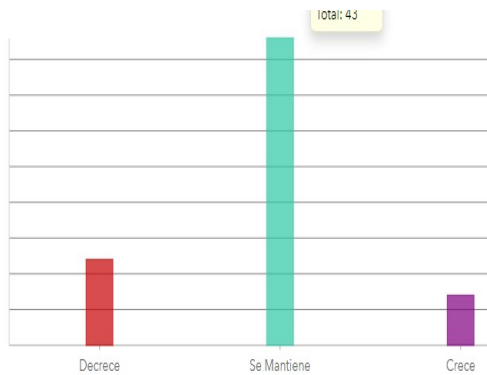
| Localidad | Avance de aplicación de barbechos químicos de invierno | Disponibilidad de semilla |
|---------------------------|--|---------------------------|
| ACEVEDO | 20 | Adecuada |
| ALCORTA | 15 | Adecuada |
| ALDAO | 40 | Escasa |
| AREQUITO | 60 | Adecuada |
| ARMSTRONG | 10 | Adecuada |
| ARRECIFES | 0 | Adecuada |
| ARROYO DULCE | 5 | Adecuada |
| ARTEAGA | 5 | Adecuada |
| BELL VILLE | 5 | Adecuada |
| BIGAND | 20 | Adecuada |
| BOMBAL | 20 | Adecuada |
| CALCHÍN | 10 | Adecuada |
| CAÑADA DE GOMEZ | 40 | Adecuada |
| CAÑADA ROSQUIN | 25 | Escasa |
| CAPITÁN SARMIENTO | 25 | Adecuada |
| CARMEN DEL SAUCE | 30 | Adecuada |
| CASILDA | 20 | Adecuada |
| CERRITO | 10 | Adecuada |
| CHABAS | 20 | Adecuada |
| CHAÑAR LADEADO | 25 | Adecuada |
| CORONEL ARNOLD | 50 | |
| CRESPO | 10 | Escasa |
| ELORTONDO | 20 | Adecuada |
| FIRMAT | 20 | Adecuada |
| GALVEZ | 70 | Adecuada |
| GODEKEN | 30 | Adecuada |
| HUMBERTO PRIMO | 60 | Adecuada |
| HUMBOLDT | 30 | Adecuada |
| JUAN B MOLINA | 30 | Adecuada |
| JUNÍN | 20 | Adecuada |
| JUSTO DARACT | 50 | Escasa |
| LABORDEBOY | 60 | Adecuada |
| LAS ROSAS | 10 | Adecuada |
| LOS CARDOS | 50 | Adecuada |
| MACIEL | 30 | Adecuada |
| MAGGIOLO | 15 | Adecuada |
| MARCOS JUÁREZ | 35 | Adecuada |
| MONTES DE OCA | 30 | Adecuada |
| NOGOYÁ | 0 | Adecuada |
| ONCATIVO | 50 | Adecuada |
| PERGAMINO | 10 | Adecuada |
| PIAMONTE | 70 | Adecuada |
| RÍO TERCERO | 70 | Adecuada |
| ROJAS | 5 | Adecuada |
| SAN CARLOS CENTRO | 70 | Adecuada |
| SAN JORGE | 50 | Adecuada |
| SAN MARTIN DE LAS ESCOBAS | 90 | Adecuada |
| SAN PEDRO | 20 | Adecuada |
| SANFORD | 50 | Adecuada |
| SANTA CLARA DE SAGUIER | 20 | Adecuada |
| SANTA TERESA | 45 | Adecuada |
| SASTRE | 40 | Adecuada |
| SERODINO | 20 | Adecuada |
| TORTUGAS | 40 | Adecuada |
| TOTORAS | 10 | Adecuada |
| VILLA AMELIA | 25 | Adecuada |
| VILLA ASCASUBI | 30 | Adecuada |
| VILLA ELOISA | 40 | Adecuada |
| VILLA MUGUETA | 5 | Adecuada |
| WENCESLAO ESCALANTE | 50 | Adecuada |
| ZAVALLA | 60 | Escasa |



Agricultores Federados Argentinos
Sociedad Cooperativa Limitada

Maíz

Variación del área de siembra con respecto al año pasado



| Localidad | Avance de aplicación de barbechos químicos de invierno | Evolución de área sembrada |
|---------------------------|--|----------------------------|
| GALVEZ | 70 | Se Mantiene |
| SANTA TERESA | 45 | Crece 10% |
| ACEVEDO | 40 | Crece 10% |
| SAN CARLOS CENTRO | 70 | Se Mantiene |
| GODEKEN | 50 | Se Mantiene |
| CAÑADA DE GOMEZ | 80 | Decrece -10% |
| CHAÑAR LADEADO | 25 | Crece 20% |
| FIRMAT | | Decrece -30% |
| ZAVALLA | 80 | Crece 50% |
| HUMBERTO PRIMO | 50 | Decrece -20% |
| SANFORD | 75 | Crece 20% |
| BELL VILLE | 5 | Se Mantiene |
| JUSTO DARACT | 50 | Se Mantiene |
| ELORTONDO | 30 | Se Mantiene |
| ALCORTA | 5 | Decrece 30% |
| VILLA AMELIA | 25 | Decrece 25% |
| ARROYO DULCE | 10 | Se Mantiene |
| VILLA ELOISA | 65 | Se Mantiene |
| ARTEAGA | 5 | Decrece -15% |
| PIAMONTE | 90 | Se Mantiene |
| SAN MARTIN DE LAS ESCOBAS | 90 | Decrece 10% |
| TOTORAS | 20 | Se Mantiene |
| MONTES DE OCA | 60 | Se Mantiene |
| SASTRE | 40 | Se Mantiene |
| CARMEN DEL SAUCE | 20 | Se Mantiene |
| NOGOYÁ | 0 | Se Mantiene |
| LAS ROSAS | 10 | Se Mantiene |
| VILLA MUGUETA | 0 | Se Mantiene |
| MARCOS JUÁREZ | 35 | Se Mantiene |
| ARMSTRONG | 30 | Se Mantiene |
| BIGAND | 20 | Se Mantiene |
| RÍO TERCERO | 40 | Se Mantiene |
| LOS CARDOS | 50 | Se Mantiene |
| CHABAS | 30 | Se Mantiene |
| CAÑADA ROSQUIN | 25 | Se Mantiene |
| WENCESLAO ESCALANTE | 50 | Se Mantiene |
| FIRMAT | 30 | Se Mantiene |
| LABORDEBOY | 50 | Se Mantiene |
| CALCHÍN | 15 | Se Mantiene |
| SALTO GRANDE | 10 | Se Mantiene |
| CERRITO | 25 | Se Mantiene |
| ARRECIFES | 0 | Se Mantiene |
| SAN PEDRO | 20 | Decrece 10% |
| JUNÍN | 20 | Se Mantiene |
| CAPITÁN SARMIENTO | | Se Mantiene |
| CASILDA | 10 | Se Mantiene |
| ONCATIVO | 10 | Se Mantiene |
| MAGGIOLO | 15 | Decrece 10% |
| VILLA ASCASUBI | 40 | Se Mantiene |
| PERGAMINO | 20 | Decrece 15% |
| TORTUGAS | 40 | Se Mantiene |
| ROJAS | 5 | Se Mantiene |
| HUMBOLDT | 30 | Se Mantiene |
| BOMBAL | 20 | Se Mantiene |
| AREQUITO | 90 | Decrece 10% |
| BRAGADO | 0 | Decrece 20% |
| SERODINO | 20 | Crece 5% |
| CORONEL ARNOLD | 40 | Crece 15% |
| MACIEL | 30 | Se Mantiene |
| ALDAO | 40 | Se Mantiene |
| CRESPO | 10 | Se Mantiene |
| SAN JORGE | 70 | Se Mantiene |



Agricultores Federados Argentinos
Sociedad Cooperativa Limitada

Sorgo Granífero

| Localidad | Avance de aplicación de barbechos químicos | Evolución de área sembrada |
|---------------------------|--|----------------------------|
| GALVEZ | 50 | SeMantiene |
| SANTA TERESA | 45 | Crece5% |
| ACEVEDO | 10 | Crece20% |
| SAN CARLOS CENTRO | 70 | SeMantiene |
| CAÑADA DE GOMEZ | 50 | SeMantiene |
| ZAVALLA | 50 | Crece100% |
| HUMBERTO PRIMO | 0 | Crece10% |
| SANFORD | 50 | SeMantiene |
| JUSTO DARACT | 0 | Crece30% |
| ALCORTA | 0 | Crece15% |
| VILLA AMELIA | 50 | SeMantiene |
| ARROYO DULCE | 0 | Crece20% |
| ARTEAGA | 5 | SeMantiene |
| PIAMONTE | 80 | SeMantiene |
| SAN MARTIN DE LAS ESCOBAS | 90 | Crece5% |
| CARMEN DEL SAUCE | 0 | SeMantiene |
| NOGOYÁ | 0 | Crece15% |
| BIGAND | 0 | SeMantiene |
| RÍO TERCERO | 0 | SeMantiene |
| CHABAS | 20 | SeMantiene |
| CAÑADA ROSQUIN | 25 | Crece15% |
| FIRMAT | 20 | SeMantiene |
| CALCHÍN | 0 | SeMantiene |
| SALTO GRANDE | 0 | SeMantiene |
| ARRECIFES | 0 | SeMantiene |
| SAN PEDRO | 20 | Crece10% |
| JUNÍN | 0 | SeMantiene |
| CASILDA | 0 | Crece50% |
| PERGAMINO | 10 | Crece10% |
| TORTUGAS | 35 | SeMantiene |
| HUMBOLDT | 30 | SeMantiene |
| BOMBAL | 10 | Crece20% |
| AREQUITO | 80 | Crece40% |
| BRAGADO | 0 | SeMantiene |
| SERODINO | 0 | Decrece-30% |
| CRESPO | 5 | SeMantiene |

Girasol

| Localidad | Avance de aplicación de barbechos químicos de invierno | Evolución de área sembrada |
|---------------------------|--|----------------------------|
| GALVEZ | 70 | SeMantiene |
| SAN CARLOS CENTRO | 70 | SeMantiene |
| HUMBERTO PRIMO | 50 | Crece 30% |
| JUSTO DARACT | 0 | Crece 30% |
| PIAMONTE | 80 | SeMantiene |
| SAN MARTIN DE LAS ESCOBAS | 90 | Decrece-20% |
| CAÑADA ROSQUIN | 50 | SeMantiene |
| ARRECIFES | 0 | SeMantiene |
| SAN PEDRO | 0 | SeMantiene |
| HUMBOLDT | 30 | SeMantiene |